



**INFUSION NOTES**

WHEN ONLY THE BEST WILL DO

**SSC - CGL**

**Prelims & Mains**

**STAFF SELECTION COMMISSION**



**भाग - 1**

**अंग्रेजी**

## प्रस्तावना

प्रिय पाठकों, प्रस्तुत नोट्स “SSC CGL (COMBINED GRADUATE LEVEL)” को एक विभिन्न अपने अपने विषयों में निपुण अध्यापकों एवं सहकर्मियों की टीम के द्वारा तैयार किया गया है / ये नोट्स पाठकों को कर्मचारी चयन आयोग (SSC) द्वारा आयोजित करायी जाने वाली परीक्षा “SSC CGL (COMBINED GRADUATE LEVEL)” भर्ती परीक्षा में पूर्ण संभव मदद करेंगे /

अंततः सतर्क प्रयासों के बावजूद नोट्स में कुछ कमियों तथा त्रुटियों के रहने की संभावना हो सकती है / अतः आप सूचि पाठकों का सुझाव सादर आमंत्रित हैं

प्रकाशक:

INFUSION NOTES

जयपुर, 302029 (RAJASTHAN)

मो : 9887809083

ईमेल : [contact@infusionnotes.com](mailto:contact@infusionnotes.com)

वेबसाइट : <http://www.infusionnotes.com>

WhatsApp करें - <https://wa.link/we22vv>

Online Order करें - <https://shorturl.at/tDOY8>

मूल्य :

संस्करण : नवीनतम

## English

1	Article	1
2	Noun (संज्ञा)	13
3	Pronoun	23
4	Adjective (विशेषण)	31
5	The Verb	39
6	Adverb	45
7	Preposition	51
8	Conjunction (समुच्चय बोधक अव्यय)	72
9	The Interjections (!)	75
10	Time And Tense	76
11	Subject and Verb Agreement	89
12	Spotting Error	93
13	Active and passive Voice	96
14	Direct & Indirect Narration	102
15	Sentence Correction / improvement of sentences	107
16	Synonyms and Antonyms	110
17	Cloze test	126
18	Phrases & Idioms	129
19	Spelling Rules	138
20	One Word Substitution	143
21	Sentence Rearrangement	150
22	Fillers / Fill in the blanks	152
23	Reading Comprehension	156

## Chapter - 1

### Article

#### • Article

Articles 'adjective' के जैसे होते हैं क्योंकि ये सामान्य (general) या विशेष (specific) रूप से noun की विशेषता बताते हैं।

'A', 'An' एवं 'The', 'Articles' कहलाते हैं।

Articles दो प्रकार के होते हैं। :-

#### (1). Indefinite articles या general articles (A, An)

"A" और "An" indefinite articles होते हैं ये noun के बारे में सामान्य जानकारी देते हैं और जो भी जानकारी दे रहे होते हैं उसको पहली बार बताया जा रहा होता है उसके बारे में पहले से कोई जानकारी नहीं होती है, ये countable nouns के एकवचन रूप (singular form) के साथ प्रयोग किये जाते हैं।

Ex1 - यह कुर्सी है। = This is a chair.

Ex2 - मुझे पेन की जरूरत है। = I need a pen.

Ex3 - एक गाँव था। = There was a village.

Ex4 - सीता ने गाना गाया। = Sita sang a song.

- इस वाक्य में एक सामान्य जानकारी दी जा रही है और यहाँ pen, village, song के बारे में पहली बार जानकारी (first information) दी जा रही है, इसलिए यहाँ article "a" का प्रयोग किया गया है।

- इन हिंदी वाक्यों में 'एक' नहीं होते हुए भी, इनका अंग्रेजी अनुवाद करते समय हमने 'A / An' का प्रयोग किया है।

- वाक्यों में Singular Countable Noun से पूर्व, (यदि वह अनिश्चित है) Article 'A / An' का प्रयोग अवश्य किया जाता है। इन वाक्यों का यह अनुवाद गलत है :-

(a). This is chair. (incorrect)

(b). Sita Sang song. (Incorrect)

#### OTHER EXAMPLE OF INDEFINITE ARTICLES

##### ('A', 'AN'):-

1. My daughter really wants a dog for Christmas.
2. When I was at the zoo, I saw an elephant!

यहाँ Ex-1 कोई भी सामान्य से dog की बात की जा रही है और Ex-2 में एक सामान्य Elephant की बात की गयी है इसलिए dog और Elephant के पहले article 'a' का प्रयोग किया गया है।

#### (2). Definite articles या specific articles (The):-

"The" definite article होता है ये noun के विशेष रूप (specific form) को दर्शाता है जैसे कोई एक विशेष (unique) वस्तु, ऐसी वस्तु जिसके बारे में वक्ता (speaker) को पहले से जानकारी हो या जिसके बारे में वाक्य में पहले बताया गया हो। जैसे :-

Ex-1 - She brought a saree. = उसने एक साड़ी खरीदी यहाँ इस वाक्य में उसने कोई भी एक सामान्य साड़ी खरीदी इसलिए इस वाक्य में saree के पहले indefinite article "a" का प्रयोग किया गया है।

The saree is very costly = साड़ी बहुत महंगी है। इस वाक्य में कोई सामान्य साड़ी की बात नहीं हो रही है यहाँ एक ऐसी साड़ी की बात की गयी है जिसकी जानकारी वक्ता (speaker) को पहले से है इसलिए यहाँ साड़ी से पहले The का प्रयोग किया गया है।

ex-2 - The sun sets in the west. = सूरज पश्चिम में छिपता है।

यहाँ sun एक विशेष (unique) वस्तु है और west एक विशेष (unique) दिशा (direction) है इसलिए इनसे पहले the का प्रयोग किया गया है।

#### Other example of definite article (The)

Ex-1 - The man who wrote this book is famous.

यहाँ एक विशेष man की बात हुई है जिसने book लिखी है। इसलिए यहाँ man से पहले the का प्रयोग किया गया है।

Ex-2 - I live in the small house with blue door यहाँ house के बारे में वक्ता (speaker) को पहले से जानकारी है इसलिए house से पहले the का प्रयोग किया गया है।

#### ARTICLE का प्रयोग कहाँ होता है?

She is ----- excellent.

- कई लोग 'excellent' देख तुरंत 'an' का प्रयोग कर देते हैं परंतु इस वाक्य में कोई article का प्रयोग नहीं होगा क्योंकि 'excellent' के बाद कोई noun नहीं है।

- अगर किसी वाक्य में article है तो noun भी अवश्य होना चाहिए अगर ऐसा नहीं है तो वह वाक्य पूरी तरह से गलत होगा।

जैसे :- she is an excellent student. (✓)

Sakshi is an extremely beautiful. (x).

(adverb) (adjective)

यहाँ "extremely" adverb है और "beautiful" adjective है इस वाक्य में noun नहीं है इसलिए ये वाक्य पूरी तरह से गलत है।

- Article का प्रयोग noun के पहले होता है।

जैसे :- she is a student.

Noun

- अगर noun की विशेषता बताने वाला adjective वाक्य में मौजूद हो तो article का प्रयोग adjective के पहले होगा।

जैसे :- she is an excellent student.

Adj. Noun

- अगर adjective की विशेषता बताने वाला adverb भी मौजूद हो तो article का प्रयोग adverb के पहले होगा।

जैसे :- she is a very excellent student.

Adv. Adj. Noun

## Indefinite articles (A, An) का प्रयोग कहा किया जाता है?

1. A / An का प्रयोग अनिश्चित (Indefinite) singular countable Noun से पूर्व किया जाता है। (निश्चित होने पर Noun के पूर्व 'The' का प्रयोग किया जाता है)

इसलिए A / An को Indefinite articles कहा जाता है ; जैसे :-

- (a). I have a car.
- (b). He sang a song
- (c). This is an orange.
- (d). Ram is a student.

**नोट** :- 'Noise' uncountable Noun है। फिर भी इसके साथ Article 'a' का प्रयोग होता है।

**जैसे** :- do not make a noise.

**नोट** :- अंग्रेजी भाषा में A, E, I, O, U स्वर और सामान्यतः (generally) इनसे पहले हम An का प्रयोग करते हैं। लेकिन हम हिन्दी में आने वाले स्वर अ, आ, इ, ई, उ, ऊ, ए, ऐ... को प्राथमिकता (priority) देते हैं, अगर अंग्रेजी भाषा के किसी शब्द का उच्चारण (pronunciation) अ, आ, इ, ई, उ, ऊ, ए, ऐ... से शुरू हो रहा हो तो हम an का प्रयोग करते हैं। जैसे-

<b>An Umbrella</b>	अंब्रेला
<b>A Union</b>	यूनियन
<b>A One rupee note</b>	वन
<b>A Europe</b>	यू
<b>An honest man</b>	ऑनेस्ट

## ABBREVIATION में भी उच्चारण के अनुसार चलें।

**जैसे** :-

- (a). He is **an** MLA / MP (एम.एल.ए. / एम.पी)
- (b). He lodged **an** FIR. (एफ.आई.आर.)
- (c). He is **an** IAS officer. (आई.ए. एस.)
- (d). He is **an** SDO. (एस.डी. ओ)
- (e). I have **an** X-ray machine. (एक्स-रे)
- (f). She is **an** LLB. (एल. एल.बी.)
- (g). I have been waiting for **an** hour. (आवर)
- (h). He is **an** heir to the throne. (एयर)
- (i). Ram is **an** honest person. (ऑनेस्ट)

## कुछ अन्य उदाहरण

1. **An** honour.
2. **An** honorable person.
3. **An** heir.
4. **A** house.
5. **An** honorarium.
6. **A** historical monument.
7. **An** eagle.
10. **A** European.
11. **A** Universit

12. **A** unique planet

13. **A** one-rupee note

14. **An** F.O

15. **A** member of parliament.

2. Exclamatory वाक्य में 'What / how' के बाद व singular Countable nouns से पूर्व A / An का प्रयोग किया जाता है ;

**जैसे** :- (a) what a grand building!

(b) what a pretty girl!

3. 'प्रतिमाह' या 'प्रति वस्तु कीमत' के संदर्भ में प्रयोग करने पर A / An का प्रयोग किया जाता है।

**जैसे** :-

(a) This car runs twenty kilometers a litre.

(b) I earn Rs. Ten thousand a month.

(c) This train runs seventy kms. an hour.

4. कुछ गिनती बताने वाले शब्द जैसे :- hundred, thousand, million, dozen, couple से पूर्व 'a' लगता है।

**जैसे** :-

(a) **A** dozen pencils were bought by her.

(b) I have **a** hundred pens.

5. **Half / fractions** से पूर्व a का प्रयोग निम्न प्रकार से किया जाता है; जैसे :-

(a). 2.25 Metre - two and **a** quarter metre.

(b). 3.50 kilo - three and **a** half kilo.

(c). She has to Run **half a** mile everyday.

6. जब वाक्य में **Verb** (क्रिया) का प्रयोग **Noun** की तरह किया जाता है, उससे पहले A / An लगाया जाता है; जैसे:

(a) He goes for **a** walk daily.

(b) He has gone for **a** ride.

(c) I had **a** long talk with them.

(d) I want to have **a** drink.

7. **Many / rather / quite / such** के बाद यदि singular noun आता है तो noun के पूर्व A / An का प्रयोग किया जाता है; जैसे :-

(a) **Many a** citizens would welcome **such a** change.

(b) It is **rather a** pity.

(c). It was **quite an** impossible task.

(d) It was **such a** foolish decision.

8. कुछ विशेष phrases में A / An का प्रयोग होता है;

In a fix, in a hurry, in a nutshell, make a noise, make a foot, keep a secret, As a rule, at a stone's throw, a short while ago, at a loss, take a fancy to, take an interest in, take a liking, a pity, tell a lie, a matter of chance.

**जैसे** :-

(a) never tell a lie.

(b) do not make a noise.

(c) Twelve inches make a foot.

**A/An का प्रयोग निम्न स्थिति में नहीं करना चाहिए :-**

कुछ phrases के साथ article का प्रयोग नहीं होता है जैसे:-

To loss heart, to set foot, to give ear, at home, last but not least, to catch fire, in hand, set on fire, by car/bus etc., at last, by mistake, in danger, to take heart. जैसे :-

(a) I am at home.

(b) the house was set on fire.

(c) I go to college by bus.

(1). किसी भी plural noun से पूर्व A / An का प्रयोग नहीं किया जाता है।

**जैसे :-**

A boys have come. (Incorrect)

Boys have come. (correct)

The boys have come. (correct)

(2). Uncountable nouns से पूर्व A /An का प्रयोग सामान्यतः नहीं किया जाता है ; जैसे :- advice, accommodation, baggage, luggage, news, permission, progress, scenery, weather, traffic, knowledge, music, wine, equipment, information, poetry, furniture, hair, business, mischief, bread, stationery, crockery, postage, wastage, money, jewellery, breakage, work, evidence.

**जैसे :-**

(A) he gave me an advice.  
(remove 'an')

(B) I will buy a furniture today.  
(Remove 'a')

- Uncountable nouns के पूर्व A/An का प्रयोग तब किया जाता है जब उनके साथ कुछ शब्दों का प्रयोग करके उन्हें Countable noun बनाया जाता है।

**जैसे :-**

(a) I have a piece of information for you.

(b) I had a slice of bread.

(c) he gave me a piece of work to do.

**Use of Definite Article (The) :-**

इसका का प्रयोग उस noun से पहले किया जाता है जो निश्चित (definite) है या इसकी चर्चा पहले की जा चुकी हो, जैसे :-

**Ex-**I found a bag, **The** bag contained a coin.

यहाँ पहले वाक्य 'I found a bag' में bag indefinite noun है जिसके बारे में पहले से कोई जानकारी नहीं है इसलिए यहाँ a का प्रयोग किया गया है लेकिन दूसरे वाक्य the bag contained a coin में हमें bag के बारे में पहले वाक्य में

जानकारी मिल गई इसलिए bag अब definite noun बन गया है और इससे पहले हम the का प्रयोग करेंगे।

**Ex2-** This is the hotel where she lives.

यहाँ hotel से पहले the लगा है, इसका मतलब यह है की सब्जेक्ट (subject) को hotel के बारे में पहले से जानकारी है।

**Rule (1) :** The का प्रयोग पर्वत श्रेणियों ( series of mountains ) के नाम से पहले होता है।

**जैसे :-**The Himalayas, The alps, The Vindhyas, The Eastern ghats

- लेकिन peaks of mountain (पर्वत की चोटियों) के नाम से पहले The का प्रयोग नहीं होता है।

**जैसे -**

- The Mount Everest (x)
- Mount Everest (✓)
- The Mount Abu (x)
- Mount Abu. (✓)
- The Nanda Devi (x).
- Nanda Devi. (✓)
- The Dhaulagiri. (x).
- Dhaulagiri. (✓)

**Rule (2) :** The का प्रयोग नदियों (rivers) के नाम से पहले होता है। **जैसे -**

- The Ganga (The Ganges)
- The Kango
- The Thames
- The Amazon
- The Nile
- The Misisipi

**Note :** लेकिन जब किसी नदी के नाम के साथ उस शहर का नाम जुड़ा हो जो उस पर स्थित है तो उस नदी के नाम के पहले 'the' का प्रयोग नहीं होता। जैसे -

- Kingston-on-Thames (✓)
- Kingston -on theThames (x)

**Rule (3) :** The का प्रयोग सागरों (sea), महासागरों (oceans), खाड़ी ( bay / gulf) के नाम से पहले होता है। जैसे -

**महासागरों के नाम:-**

- The Pacific Ocean (प्रशांत महासागर)
- The Indian Ocean (हिंद महासागर)
- The Atlantic Ocean (अटलांटिक महासागर)

**सागरों के नाम :-**

- The Red sea
- The dead sea
- The Arabian sea
- The Mediterranean sea

**खाड़ी के नाम :-**

- Suman is the more handsome of the two boys. (✓)
- Suman is more handsome of the two boys. (x)
- She is the better of the two girls. (✓)

**इन वाक्यों को देखें :**

- She is the best of the two girls. (x)  
ऊपर के Example में best की जगह better का प्रयोग होगा, क्योंकि of the two + Plural Countable Noun के पहले Comparative Degree का प्रयोग होता है।  
She is the better of the two girls. (✓)
- She is the better of two girls. (x)  
ऊपर के Example में two girls के पहले The का प्रयोग होगा, क्योंकि The + Comparative + of the two + P. C. N का प्रयोग होता है।
- She is the better of the two girl. (x)  
Example में girl की जगह girls का प्रयोग होगा, क्योंकि of the two के बाद हमेशा P. C. N का प्रयोग होता है।
- She is the better than the two girls. (x)
- Example में than की जगह of का प्रयोग होगा, क्योंकि The + Comparative के बाद या the two + P. C. N के पहले selection के भाव के लिए of का प्रयोग होता है, ना कि than का।
- She is the better of the girls. (x)  
Example में of the के बाद two का प्रयोग, होगा क्योंकि The + Comparative का प्रयोग 2 में से किसी एक को select करने के लिए होता है।

**Note :** लेकिन सामान्यतः comparative degree के पहले 'Articles' का प्रयोग नहीं होता है। जैसे -

Neelu is more beautiful than Sweta. (✓)  
Neelu is the more beautiful than Sweta. (x)

**Rule (22) :** यदि दो Comparatives का प्रयोग Sentence में दो वस्तुओं में समांतर रूप से बढ़ोतरी या गिरावट का बोध कराने के लिए हो, तो प्रत्येक Comparative के पहले The का प्रयोग होता है।

**Structure:**

The + Comparative + S + V + (,) + The + Comparative + S + V + (,)

जैसे -

The more he gets, the more he wants. (✓)  
The more he gets, more he wants. (x)  
More he gets, the more he wants. (x)  
The higher we go, the cooler we feel. (✓)

**Rule (23) :** Comparative Degree के बाद singular Countable Noun का प्रयोग हो तो Comparative Degree के पहले जरूरत के मुताबिक A / An का प्रयोग होता है। जैसे -

Lata is a better singer than asha. (✓)  
Lata is better singer than asha. (x)

This is an older pen than that. (✓)

**Rule (24) :** Noun + of + Noun के structure (बनावट) में first Noun के पहले The का प्रयोग होता है। जैसे-

The water of this well. (✓)  
The girls of this school. (✓)

**Rule (25) :** The का प्रयोग समाचार पत्रों या अखबारों के नाम के पहले होता है। जैसे -

The Times of India      The Indian Nation  
The New York Times      The Observer  
The Hindustan Times      The star

**Note :** लेकिन Possessive के बाद समाचार पत्रों के नाम का प्रयोग होने पर समाचार पत्रों के नाम के पहले The का प्रयोग नहीं होता है। जैसे -

Today's the Hindustan Times. (x)  
Today's Hindustan Times. (✓)

**Rule (26) :** The प्रयोग संग्रहालयों (museum), पुस्तकालयों (libraries), होटलों (hotels), भोजनालयों (restaurant), नाटकग्रहों (theatres), क्लबों (clubs), सिनेमाघरों (cinema halls) के नाम के पहले होता है। जैसे-

1. संग्रहालयों या अजायबघरों के नाम-

The British Museum

2. पुस्तकालयों के नाम -The British library

3. होटलों के नाम -The Ashoka hotel

4. भोजनालयों के नाम -The Maurya

5. नाटकग्रहों के नाम -The Globe theatre

6. क्लबों के नाम - The lions club

7. सिनेमाघरों के नाम -The Uma talkies

**Note :** Hotels तथा Restaurants का प्रयोग possessive form में हो तो the का प्रयोग नहीं होता है जैसे -

Claridge's (✓)      The Claridge (x)  
Salvo's (✓)      The Selvi (x)

**Rule (27) :** The का प्रयोग इंटर्जेनिक स्थानों के नाम के पहले होता है जैसे -

The Zoo      The State Bank  
The Central bank      The Tata textiles

**Note :** लेकिन किसी स्टेशन पार्क रोड के नाम के पहले The प्रयोग नहीं होता है जैसे

Wrong	Right
The Patna junction (x)	Patna junction (✓)
The Kamtaul station(x)	Kamtaul station(✓)
The Hazipur station (x)	Hazipur station (✓)
The Central Park (x)	Central Park (✓)
The Club Road (x)	Club Road (✓)

**Rule (28) :** The का प्रयोग parts of the body (शरीर के भागों) के नाम से पहले होता है। जैसे -

I caught him by the arm. (✓)

I caught him by an arm. (x)

I caught him by arm. (x)

She was wounded in the leg. (✓)

She was wounded in leg. (x)

She was wounded in a leg. (x)

**Note :** (i) बीमारियों के नाम के बाद parts of the body का प्रयोग हो तो parts of the body के पहले the का प्रयोग होता है। जैसे -

Cancer of lung (✓)

Inflammation of the throat (✓)

(ii) Parts of the body का प्रयोग Countable Noun के रूप में हो तो इसके पहले जरूरत के मुताबिक A / An का प्रयोग होता है। जैसे-

A cow has a mouth, a nose and a head.

(iv) Uncountable noun से पहले the का प्रयोग नहीं करते हैं लेकिन जब किसी विशेष (specific) uncountable noun की बात हो रही हो तो The का प्रयोग करते हैं।

ex1 - Please give me water.

ex2 - Please give me the water kept on the table.

यहाँ ex - 1 में water uncountable noun है इसलिए water से पहले The का प्रयोग नहीं किया गया है लेकिन ex-2 में एक विशेष water की बात की गयी है जो table पर रखा है इसलिए यहाँ the का प्रयोग किया गया है।

**Rule (29) :** Clause or Phrase में प्रयुक्त Noun के पहले the का प्रयोग होता है। जैसे -

The girl in the country is my sister. (✓)

The girl with big blue eyes is my beloved. (✓)

The house in which I live is now. (✓)

**PRule (30) :** Demonstrative Adjective (जैसे - this, that, these, those, such, the same, some, ascertain, certain, other, another, any other, ) के बाद Articles का प्रयोग नहीं होता है। जैसे -

The elephant (✓) Such water (✓)

This an elephant (x) Such a water (x)

This the elephant (x) Such the water (x)

Note : लेकिन Such + a / an / + S.C.N का प्रयोग होता है। जैसे -

Such a girl (✓) Such an elephant (✓)

**Rule (31) :** Positive Adjectives

(my, our, your, his, her, its, their) के बाद The का प्रयोग नहीं होता है। जैसे -

Our the best Prime Minister. (x)

Our best Prime Minister. (✓)

Your the Father (x)

Your father. (✓)

ध्यान दें: 's [ apostrophe 's ] के बाद भी The का प्रयोग नहीं होता है जैसे -

Ram's the father (x) Ram's father (✓)

Mohan's pen (x) Mohan's pen (✓)

**Rule (32) :** Common Noun का प्रयोग Abstract Noun के रूप में हो तो Common Noun के पहले The का प्रयोग होता है, लेकिन अर्थ बदल जाता है। जैसे :-

- The father in him (उसके अंदर का पितृत्व का गुण)
- The mother in her (उसके अंदर का मातृभाव का गुण)
- The brother in him (उसके अंदर का भातृत्व का गुण)
- The friend in him (उसके अंदर का मित्रता का गुण)
- The teacher in me (मेरे अंदर का शिक्षक का गुण)

**इन वाक्यों को देखें :**

When I found a baby, the father aroused in me. (✓)

When I found a baby, father aroused in me. (x)

The mother in my wife cried out. (✓)

Mother in my wife cried out. (x)

**Rule (33) :** किसी title / post से किसी व्यक्ति को denote (इंगित) करना हो तो title or post के पहले The का प्रयोग होता है। जैसे -

- The Prime Minister
- The Education Minister
- The Finance Minister
- The Home Minister
- The Superintendent of Police
- The District Magistrate

Note:- अगर post के बाद नाम दिया होगा तो the का प्रयोग नहीं करेंगे जैसे :-

• Prime minister narendra modi (✓)

• The Prime minister narendra modi (x)

**इन वाक्यों को देखें:**

The Chief Minister will come here tomorrow. (✓)

Chief Minister will come here tomorrow. (x)

The Prime Minister will address the nation tomorrow. (✓)

Prime Minister will address the nation tomorrow. (x)



## Chapter - 4

### Adjective (विशेषण)

संज्ञा और सर्वनाम की विशेषता बताने वाले शब्द को विशेषण कहते हैं। Adjective is a word that tells what kind of a person, place, animal or a thing is. In other words adjective tells something about the noun

Ex-

1. She is a **good** girl.
2. Alwar is a **small** city.
3. He gave me **five** pencils.
4. This is **my** pen.
5. I have a **red** car.
6. His **red** car is missing.
7. I saw a boy **climbing** the wall.

ऊपर दिए गये सभी highlighted शब्द noun के बारे में कुछ न कुछ जानकारी दे रहे हैं। जैसे girl अच्छी (good) है, city छोटी (small) है, पेंसिल पांच (five) है pen मेरा (my) है, car लाल (red) है, उसकी कार लाल है, लड़का जो दीवार पर चढ़ रहा है

सामान्यतः 'adjective' noun से पहले या article (A, An, The) और noun के बीच में आता है।

- Adjective की position के आधार पर adjective three types के होते हैं -

1. **Postpositive adjective**:- ये noun के तुरंत बाद आते हैं।

Ex - The best seats **available**.  
The worst manners **imaginable**.

2. **Attributive adjective**:- ये noun से पहले प्रयोग किये जाते हैं।

Ex - He was a **great** king.

3. **predicative adjective**:- ये verb के तुरंत बाद आते हैं। जैसे -

Ex - you are **honest**.  
I am **ill**.

**adjective की पहचान** :- सामान्यतः adjective के अंतिम के कुछ अक्षरों से adjective की पहचान की जा सकती है नीचे कुछ ऐसे word दिए गये हैं। जिनकी मदद से आप adjective की पहचान कर सकते हैं। जैसे :-

- **ful** = beautiful , colourful
- **tive** = positive , Negative
- **ic** = genetic
- **ous** = continuous
- **able** = readable
- **ible** = permissible
- **al** = national

कुछ adjective verb की 3rd form में भी होते हैं। जैसे:-

**Abandoned** rubber factory  
**Dilapidated** factory  
**Developed** country  
**Broken** chair

**Some other adjective**:-

Issued by , implemented by , given by , released by , levelled by , motivated by

**use in sentences**:-

1. He was violating covid-19 rules **implemented** by the university.
2. According to health bulletin **released** by delhi government.

**Kind of Adjectives**

1. **Proper Adjective**:- proper noun से बनने वाले adjective , proper adjective कहलाते हैं। जैसे :- Indian, African , American , European etc.

noun	adjective
india	indian
africa	african

2. **Adjective of Quality**:- ये किसी व्यक्ति , वस्तु या स्थान की quality (विशेषता) बताते हैं। जैसे :-

**honest** man  
**beautiful** girl  
**big** city  
**large** building  
**black** dog  
**white** tiger

1. चेन्नई एक बड़ा शहर है।  
Chennai is a **big** city.
2. प्रकाश एक ईमानदार लड़का है।  
Prakash is an **honest** boy.
3. मोहन एक उपद्रवी लड़का है।  
Mohan is a **mischievous** boy

3. **Adjective of Quantity (परिमाणवाचक विशेषण)**:- ये

noun की quantity (परिमाण , मात्रा) को बताता है। जैसे :- Whole, Some, Enough , Sufficient, No Full, Entire etc. गली में कुछ आदमी हैं।

There are **some** men in the street.

बर्तन में बहुत कम पानी था।

There was a **little** water in the pot.

सारा धन खर्च कर दिया गया। The **whole** sum was expended.

अपने स्वास्थ्य का ठीक से ध्यान रखो। Take **great** care of your health.

**4. Adjective of Number (संख्यावाचक विशेषण):-** यह

व्यक्तियों, वस्तुओं की संख्या व्यक्त करता है, या उनके क्रम (Order) को व्यक्त करता है। जैसे :-

One, Two, ..., many, Few, All, Some, First, Second, ..., Last, next etc.

adjective of number को तीन भागों में बाँटा गया है।

**(A) Definite Number Adjectives (संख्यावाचक विशेषण):-** जो निश्चित संख्या या क्रम की जानकारी देता है। जैसे :- One, two, three, ... ये cardinals कहलाते हैं।

**(B) First, second, third, ...** ये ordinals कहलाते हैं। मैं बारहवीं कक्षा में पढ़ता हूँ।

I read in class XII.

लता के दो बहिन हैं।

Lata has two sisters.

**(C) Indefinite Number Adjectives:-** जो निश्चित संख्या या क्रम की जानकारी नहीं देते हैं। जैसे :- Any, All, Few, Some, Several, Many, Certain etc.

कुछ छात्र चतुर हैं।

Some boys are clever.

सभी लोगों का मरना है।

All men must die.

**(D) Distributive Adjectives:-** ये distribution को दिखाते हैं। जैसे - Either, Each, Every, Neither etc. सभी छात्रों की बारी आनी चाहिए।

Each boy must take his turn

इस कथन के सभी शब्द गलत हैं।

Every word of this statement is false.

**5. Demonstrative adjective (संकेतवाचक विशेषण):-**

ये व्यक्ति और वस्तु को point out करता है। जैसे :-

this, that, these, such, those etc.

ये विशेषण किसी विशेष वस्तु या व्यक्ति को व्यक्त करते हैं।

**Example:**

1. ये सब सड़े हुए हैं।

These apples are rotten.

2. वे लड़के खेल रहे हैं।

Those boys are playing

3. इतनी जल्दबाजी मत करो।

Don't be in such a hurry.

4. वह व्यक्ति उद्योगपति है।

That man is industrialist.

**5. Interrogative adjective:-** ये प्रश्न करते हुए adjective का कार्य करते हैं। जैसे:- what, whose, which, where

**Example:**

1. वह कैसा व्यक्ति है ?

What kind of man is he?

2. वह घर कब आता है ?

When does he come home

**7. Emphasizing adjective (निजवाचक विशेषण):-** ये noun को emphasise करते हैं। जैसे:- Own, Very, Quite

**Example:**

मैंने स्वयं उसे देखा है।

I saw it with my own eyes.

हमें जो चाहिए वह वही वस्तु है।

That is the very thing we want.

**8. Exclamatory adjective (विस्मयादिबोधक**

**विशेषण):-** what का प्रयोग वाक्य में exclamation के लिए होता है।

जैसे:-

what a beautiful girl !

What an idea !

**9. Possessive Adjective :-** ये noun का अधिकार व्यक्त करते हैं। जैसे:- My, His, Her, Your, Their etc.

**COMPARISON OF ADJECTIVES**

Adjective का प्रयोग तीन degrees में किया जाता है- Positive, Comparative एवं Superlative degree.

जब एक (व्यक्ति, वस्तु, समूह इत्यादि) को विशेषता का वर्णन करना हो तो Positive degree का प्रयोग होता है।

जैसे: He is a good boy.

जब एक की तुलना दूसरे से की जाए तो Comparative degree का प्रयोग होता है।

जैसे: He is better than you.

जब सभी में से एक का चुनाव किया जाए तो superlative degree का प्रयोग होगा।

जैसे: He is the best student of my class.

- ❖ सामान्यतः किसी adjective का comparative degree बनाने के लिए positive degree में 'er' लगाया जाता है और superlative degree बनाने के लिए positive degree में 'est' लगाया।

Positive	Comparative	Superlative
Bold	Bolder	Boldest
Deep	Deeper	Deepest
High	Higher	Highest
Strong	Stronger	Strongest
Thick	Thicker	Thickest
Weak	Weaker	Weakest
Old	Older	Oldest

- ❖ यदि positive degree के अंत में 'e' हो तो comparative में केवल 'r' और superlative में 'st' लगाते हैं।

Positive	Comparative	Superlative
Fine	Finer	Finest
Brave	Braver	Bravest
Able	Abler	Ablest

Wise	Wiser	Wisest
True	Truer	Truest
Noble	Nobler	Noblest

- ❖ जब positive degree consonant में खत्म हो और उसके पहले कोई short vowel आये तो Consonant को double करने के बाद क्रमशः 'er' एवं 'est' लगाकर comparative एवं superlative degree बनाया जाता है।

Positive	Comparative	Superlative
Big	Bigger	Biggest
Sad	Sadder	Saddest
Hot	Hotter	Hottest
Wet	Wetter	Wettest
Thin	Thinner	Thinnest
Fit	Fitter	Fittest

- ❖ जब positive degree का अंत 'y' में हो और उसके पहले एक consonant हो तो 'y' को 'i' में परिवर्तित करें और Comparative एवं superlative बनाने के लिए क्रमशः 'er' एवं 'est' लगायें।

Positive	Comparative	Superlative
Heavy	Heavier	Heaviest
Happy	Happier	Happiest
Dry	Drier	Driest
Merry	Merrier	Merriest
Pretty	Prettier	Prettiest

- ❖ कुछ cases में Comparative और superlative adjective बनाने के लिए Adverb 'More' और 'Most' का प्रयोग करते हैं। जैसे :-

Positive	Comparative	Superlative
Difficult	More Difficult	Most Difficult
Useful	More useful	Most useful
Careless	More careless	Most careless
Important	More important	Most important

- ❖ कुछ adjective अपने positive form से बिल्कुल अलग बनते हैं, इसके लिए कोई नियम नहीं है। जैसे :-

Positive	Comparative	Superlative
Ill, Bad	Worse	Worst
Much	More	Most
Fore	Former	Foremost
Good, Well	Better	Best

### Correct use of some adjectives

**Use of 'some and 'any':-** Some का अर्थ कुछ और थोड़ा होता है, जबकि any का अर्थ भी कोई कुछ और थोड़ा होता है। पर दोनों के प्रयोग में फर्क है।

- ❖ Some का प्रयोग Affirmative Sentence में Countables और Uncountables Noun दोनों के साथ किया जा सकता है। के पहले मात्रा (quantity) का बोध कराने के लिए "कुछ और थोड़ा" के अर्थ में होता है, तथा Plural Countable Noun के पहले संख्या (number) का बोध कराने के लिए कोई कुछ और थोड़ा के अर्थ में होता है। जैसे:-

I have **some** milk. (Uncountable)

मेरे पास थोड़ा (मात्रा में) दूध है।

You have **some** money. (✓)

You have **any** money. (x)

तुम्हारे पास (तुम्हें) थोड़ा (मात्रा में) धन है।

जबकि any का प्रयोग negativesentence में Singular Uncountable Noun के पहले मात्रा (quantity) का बोध कराने के लिए कुछ और थोड़ा है। अर्थ में होता है, तथा Singular or Plural Countable Noun के पहले संख्या (number) का बोध कराने के लिए कोई कुछ और थोड़ा के अर्थ में होता है।

जैसे— He did not give me **any** milk. (✓)

उसने थोड़ा (मात्रा में) दूध मुझे नहीं दिया।

He did not give me **some** milk. (x)

There is not **any** ink in the bottle. (✓)

बोतल में थोड़ी (मात्रा में) स्याही नहीं है।

There is not **some** ink in the bottle. (x)

(b) Some और any दोनों का प्रयोग Interrogative sentence में किया जा सकता है। जैसे:-

Will you give me **some** sugar? (✓)

Will you give me **any** coffee? (✓)

(c) Some और any का प्रयोग Pronouns के रूप में भी होता है

Sweta has not **any** milk but Nilu has **some**.

Nilu has **some** milk but Sweta hasn't **any**.

### 3. Use of 'Much' and 'Many'

**much** - परिमाण (quantity) के लिए प्रयुक्त होता है।

**Many** - संख्या (number) को व्यक्त करता है।

much और many का प्रयोग सामान्यतया negative और interrogative वाक्यों में किया जाता है।

जैसे :-

I haven't **much** patience.

Have you **many** friends?

(a) Much का प्रयोग मात्रा (quantity) का बोध कराने के लिए 'बहुत' के अर्थ में Singular Uncountable Noun के पहले होता है।

I don't know how **much** money he spent on his marriage. (Negative) (✓)

I don't know how **many** money he spent on his marriage. (Negative) (x)

Have you **much** money? (✓)

Have you **many** money? (x)

## Chapter - 12

### Spotting Error

1. The following sentence has three parts 1, 2 and 3. Find the part that has an error in it. If there is no error, choose 4 (Ignore the error of punctuation, if any)

- (1) The man (2) can not live  
 (3) by bread alone. (4) No error

**Ans. (1)**

2. The following sentence has three parts labeled 1, 2, and 3. Find the part that has an error in it. If there is no error, choose option 4

- (1) Rohini proved (2) to be the  
 (3) best dancer than Rani. (4) No error

**Ans. (3)**

3. The following sentences have three parts labeled 1, 2 and 3. Find the part that has a grammatical error in it. If there is no error, choose option 4 (Ignore the error of punctuation, if any)

- (1) She spends money (2) as though she  
 (3) would be very rich man (4) No error

**Ans. (3)**

4. The following sentences have three parts labeled 1, 2 and 3. Find the part that has a grammatical error in it. If there is no error, choose option 4 (Ignore the error of punctuation, if any)

- (1) If I would have spoken  
 (2) to my father as you spoke to me  
 (3) he would have beaten me  
 (4) No error

**Ans. (1)**

Directions: Read the sentence given below to find out any grammatical or idiomatic error in it. The error, if any, will be in one part of the sentence. The letter (1), (2), (3) & (4) indicating that part is the answer:

- (1) The Manager put forward/  
 (2) a number of criterions/  
 (3) for the post. /  
 (4) No error

**Ans. (2)**

- (1) The Railways have made/  
 (2) crossing the tracks/  
 (3) a punished offence.  
 (4) No error

**Ans. (3)**

- (1) A member shall be required/  
 (2) to pay interest at such rate/  
 (3) as is fixed by committee. /  
 (4) No error

**Ans. (3)**

- (1) On last Sunday /  
 (2) I met my friend /  
 (3) accidentally./  
 (4) No error.

**Ans. (3)**

- (1) He ate/  
 (2) nothing/  
 (3) since yesterday./  
 (4) No error

**Ans. (1)**

- (1) He asked/  
 (2) that how long/  
 (3) you would be absent./  
 (4) No error

**Ans. (2)**

- (1) remember/  
 (2) meet him /  
 (3) five years ago./  
 (4) No error.

**Ans. (2)**

- (1) Madhuri Dixit is having/  
 (2) a large/  
 (3) fan following./  
 (4) No error.

**Ans. (1)**

- (1) She /  
 (2) is working here /  
 (3) since 1983/  
 (4) No error.

**Ans. (2) होगा**

- (1) We saw /  
 (2) sand sculptures /  
 (3) in the beach./  
 (4) No error.

**Ans. (3)**

- (1) Everybody in the office/  
 (2) has left early./  
 (3) haven't they 2/  
 (4) No error.

**Ans. (1)**

- (1) The teacher told that/  
 (2) the students should have gone to the library/  
 (3) in stead of having wasted their time./  
 (4) No error

**Ans. (4)**

- (1) He is/                      (2) one of the tallest boy /  
 (3) in the class./        (4) No error.

**Ans. (2)**

- (1) He was awarded/  
 (2) with a doctorate degree /  
 (3) for his new invention /  
 (4) No error.

**Ans. (2)**

- (1) I am certain that/  
 (2) the officer is not only/  
 (3) greedy but currupt/  
 (4) No error.

**Ans. (3)**

- (1) The temple is/  
 (2) within a hundred yards/  
 (3) from my house/  
 (4) No error.

**Ans. (4)**

- (1) Citizens cannot afford /  
 (2) to take the law/  
 (3) out of their hands. /  
 (4) No error

**Ans. (3)**

- (1) The relatives of the deceased/  
 (2) threatened to avenge/  
 (3) his death. /  
 (4) No error

**Ans. (2)**

- (1) With little creativity and hard work/  
 (2) the project could have been/  
 (3) successfully completed /  
 (4) No error.

**Ans. (1)**

- (1) That summer, elections were/  
 (2) held at many a place/  
 (3) without any untoward incident/  
 (4) No error.

**Ans. (2)**

**Choose the part of the sentence which is in correct:**

- (1) Our office /  
 (2) is near to the airport/  
 (3) so it will be easy /  
 (4) for you to get here

**Ans. (2)**

**Choose the part of the following sentences that is grammatically incorrect :**

(1) She is more beautiful than anyone of her two sisters.

- (1) she is more beautiful    (2) than  
 (3) anyone                      (4) of her two sisters

**Ans. (3)**

(2) I have never disobeyed and nor will never disobey my elders.

- (1) I have never disobeyed  
 (2) and nor will never  
 (3) disobey  
 (4) my elders

**Ans. (2)**

(3) The latest edition of this book is more better than the earlier one.

- (1) The latest edition  
 (2) of this book  
 (3) is more better  
 (4) than the earlier one

**Ans. (3)**

(4) Moving to on the grass I thought I saw a snake.

- (1) Moving to  
 (2) on the grass  
 (3) I thought I  
 (4) saw a snake

**Ans. (1)**

(5) Scarcely he entered the room when I recognized him.

- (1) Scarcely he  
 (2) entered the room  
 (3) when  
 (4) I recognized him

**Ans. (1)**

(6) He has quitted this prestigious position without giving it a second thought last year.

- (1) He has quitted  
 (2) this prestigious position  
 (3) without giving it a second thought

## Chapter - 14

### Direct & Indirect Narration

#### Direct Speech:-

जब कोई व्यक्ति किसी वक्ता के कहे हुए कथन को बिना किसी परिवर्तन के अभिव्यक्त कर दें तो वह Direct Speech कहलाता है।

जैसे: Ram says , "I work hard."

#### Indirect Speech:-

जब कोई व्यक्ति किसी वक्ता के कथन को अपने शब्दों में कुछ जरूरी परिवर्तन कर प्रस्तुत करें तो वह Indirect Speech

जैसे: Ram says that he works hard.

#### ASSERTIVE SENTENCES (कथनात्मक वाक्य):-

He says, "I work hard." (Direct Speech)

He says that he works hard. (Indirect speech)

#### Assertive sentences को direct से Indirect Speech में परिवर्तन करने के नियम:-

Comma एवं inverted commas को हटाएँ और Conjunction 'that' का प्रयोग करें।

Pronoun नीचे दिए गए नियमानुसार परिवर्तित करें।

1. First Person को Reporting Verb के Subject के अनुसार बदलते हैं।

2. Second Person को Reporting Verb के Object के अनुसार बदलते हैं।

3. Third Person के Reporting Verb में कोई भी बदलाव नहीं किया जाता है।

person	nominative	objective	possessive
1	I we	me us	my,mine our,ours
2	you	you	yours
3	he she it they	him her it them	his her,hers its their,theirs

#### CHANGE THE TENSE:-

यदि Direct speech को Indirect speech में बदलते समय Reporting verb में Present tense या Future tense हो तो Reported speech के Tense में कोई भी बदलाव नहीं होता है, केवल जरूरत के हिसाब से Pronoun को Change किया जाता है। लेकिन यदि Reporting verb, Past tense में हो तो Reported speech के Tense को निम्नलिखित प्रकार से Change किया जाता है

- $V_1$  -  $V_{II}$
- do not / does not - did not

- is / am / are - was / were
- has / have - Had
- has been / have been - Had been
- $V_{II}$  - Had +  $V_3$
- did not +  $V_1$  - Had not +  $V_3$
- was / were - Had been
- Had - No change
- Had been - No change
- will / shall - Would
- Can - Could
- may - might
- this - that

Direct speech को Indirect speech में बदलते समय Reporting verb यदि Past tense में हो तो Reported speech में उपयोग होने वाला निकटता सूचक शब्द और दूरी सूचक शब्द और समय को दर्शाने वाले शब्द निम्नलिखित प्रकार से Change किया जाता है।

DIRECT	INDIRECT
This	That
These	Those
Here	There
Hence	Thence
Now	Then
Thus	So
Today	That Day
Yesterday	The previous day / The day before
The day before yesterday	Two days before
Tomorrow	The next day / The following day
Tonight	That night
This day	That day
The day after tomorrow	In two days, Time
Last week	The previous week / The week before
Last month	The previous month / The month before
Last year	The previous year / The year before
Last night	The previous night / The night before
Last day	The previous day / The day before

Next week	The following week
Next month	The following month
Next year	The following year
Next night	The following night
Next day	The following day
A year ago	A year before

(A) Direct से Indirect बनाते समय I व II person को III Person में बदलेंगे।

(B) यदि प्रश्न में III person का कोई pronoun आये तो उसे नहीं बदलेंगे उसे ज्यों का त्यों लिख देंगे।

Ex:-

**direct:-** Anil said to Riya, " I call my and your friends".

**Indirect:-** Anil told Riya that He called his and her friends.

(i) Said to - change in - told

(ii) Inverted commas - इसे हटाकर - that

**Direct:-** Sita said to Ram, " I saw my and your brothers near our house yesterday".

**Indirect :-** Sita told Ram that she had seen her and his brothers near their house the previous day.

Ex. Anil said to Sita , " I did not see my and your brother near our house yesterday".

Ind. - Anil told Sita that he had not seen his and her brother near their house last day.

II	person.	<u>you</u>	<u>you</u>	<u>your</u>
		He	him	his
		She	her	her

जब 'you' helping verb से पहले आये और जब 'you' main verb के पहले आये अथवा you, H.V व M.V दोनों से पहले आए तो उसे you No-1 मानेंगे और पुरुष के लिए He तथा स्त्री के लिए She में बदलेंगे।

Ex. you are there you are  
calling me  
 H.V M.V

you call me  
 M.V

Ex Sita said to Ram, " you and I can help our friends here today".

Ind. - Sita told Ram that he and She could help their friends there that day.

Rule-2 जब helping verb के बाद आये या m.v के बाद आए तो उसे you-2 मानेंगे और पुरुष के लिए him व स्त्री के लिए her में बदलेंगे

Ex.	It	<u>is</u>	you	I	<u>am</u>	<u>calling</u>	you
		H.V			H.V	M.V	
	I	<u>Saw</u>	you				
		H.V					

Ex. Ram said to Sita, "my and your parents were calling you and me at our school".

Ind. - Ram told Sita that his and her parents had been calling her and him at their school.-

Pronoun वाले start

He said to her, "I saw you".

Ind. - He told her that he had seen her

You said to me, "I call you".

Ind. - you told me that you called me

You said to me, "you and I can help my brother and your Brother".

Ind. - you told me that I and you could help your and my

Indirect speech में यदि I and we से कोई एक (sub) बने हो तो will/shall हमेशा should में बदलेंगे

Ex :- You said to me, " you will go".

Ind. - You told me that I should go

यदि reporting verb में I अथवा we में से किसी शब्द का प्रयोग हो तो reporting speech में we, us, our - (No Change) नहीं बदलेंगे

Ex- You said to me, " we call our friends".

Ind. - You told me that we called our friends

Ex- You said to me, "we shall help my and your friends at our school".

Ind. - You told me that we should help you and my friends at our school.

Interrogative with helping verb

Ex he said to her, "Have you called me"?

(I)	said to	-	Asked
"	"		

Inverted - If

Comma

Ind. - He asked her if she had called him.

Explanation:- If के कारण वाक्य Interrogative बन जाता है अतः मां को हल करते समय H.V को पीछे ले जाएंगे और sub को आगे ले आयेगे बाकी परिवर्तन पिछले नियमों के अनुसार होंगे।

वाक्य को हल करने के बाद प्रश्नवाचक चिन्ह हटा देंगे उसके स्थान पर full stop का प्रयोग करेंगे।

Ex. She said to Ram, " shall I help you"?

Ind.- She asked Ram if she would help you.

Note- यदि प्रश्नवाचक वाक्य में did का प्रयोग हो तो वाक्य हल करते समय इसे वाक्य से हटा देंगे लेकिन वाक्य past.

Indef. tense में ही रखना होगा इसलिए Verb को II form मान लेंगे और Had+V<sub>3</sub> में बदलेंगे

Ex. He said to her did I call you

He asked her if he had called you

**Note :-** अगर वाक्य में do / does आया है तो Ind. बनाते समय उसे वाक्य से हटा दिया जाएगा यह केवल Present Indef. tense बतलाने के लिए आता है।

Ex :- you said to me, "do you help me".

Ind. - You asked me if I help to you"

Interrogative with wh. word

Ex :- Ram said to Sita, "where are you going".

Said to - Asked

( " " ) - इसे उठाकर कुछ नहीं

लिखेंगे तथा wh शब्द को ज्यों का त्यों लिख देंगे

Ind. - Ram asked Sita where she was going.

बाकी परिवर्तन पिछले नियमों के अनुसार ही करेंगे

Hov.पीछे और Sub आगे

Ex :- you said to me, "what will you call me".

You asked me what I should call you".

### Imperative Sentence

(i) इन sent. के माध्यम से ( order, advice, suggestion, request ) के भाव को व्यक्त किया जाता है।

(ii) यह वाक्य हमेशा verb की I form से शुरू होगा या do not से शुरू होगा।

(iii) Said to के स्थान पर वाक्य का भाग देखते हुए (order, request, suggested, advice) में से किसी का प्रयोग करेंगे।

(iv) " " - इस से हटाकर कुछ नहीं लिखेंगे

Inverted Comma

(v) यदि वाक्य की I form से शुरू हुआ Indirect बनाते समय उससे पहले हमेशा To preposition का प्रयोग करेंगे।

(vi) इन वाक्यों में tense परिवर्तन नहीं होगा अतः वाक्य में बिना tense परिवर्तन ज्यों का त्यों लिख देंगे।

(vii) लेकिन persons वाले परिवर्तन अवश्य होगा।

(viii) यदि reporting speech का भाव समझ में ना आये तो said to के स्थान पर asked का प्रयोग करेंगे।

Ex :- Ram said to Sita, " Bring my and your food in our room".

Ind. - Ram asked Sita to bring his and her food in their room .

(ix) यदि वाक्य do not से शुरू हो तो इन्हें दो प्रकार से बनाया जाता है।

Type (i)

[ " " Inverted comma] इसे हटाकर कुछ नहीं लिखेंगे।

(ii) वाक्य में सिर्फ do को हटाएंगे not को यथावत रहने देंगे लेकिन not के बाद ठीक To preposition का प्रयोग करेंगे।

इन वाक्यों में tense परिवर्तन नहीं होगा लेकिन persons वाली लिस्ट परिवर्तन अवश्य होगा।

The doctor said to the patient " do not drink wine".

The doctor advised to the patient not to drink wine.

Type - 2

(i) Said to - for bade

" "

[ Inverted Commas ] - इसे हटा कर कुछ नहीं लिखेंगे

(ii) वाक्य में do not हटा देंगे और उसके स्थान पर to preposition का प्रयोग करेंगे

(iii) tense परिवर्तन नहीं होगा persons परिवर्तन होगा

The doctor said to the patient , " Do not drink wine".

Ind. - The doctor forbade the patient to drink wine.

- you said to me , "do not create a problem for you at my house"

Ind. - you forbade me to create a problem for me at your house.

### Sentence with (let):-

(i) said to - suggested

(ii) Inverted comma . ( " " ) - इसे हटा कर कुछ नहीं लिखेंगे

इन्हें दो प्रकार से बनाया जाता है-

(i) let + pronoun ( us, me, him, her ) को हटा देंगे

(ii) let + pronoun को हटाने के बाद उसके स्थान पर To preposition का use करेंगे।

(iii) tense change नहीं होगा persons अवश्य change होगा

He said to her, " Let us buy a house for you and me".

Ind. - he suggested her to buy a house for her and him.

**Type -2 :-** said to - suggested

Inverted Comma ( " " ) - को हटाकर that प्रयोग करेंगे।

(i) वाक्य में सिर्फ let को हटाएंगे और Let के बाद दिए गए Pronoun को Subjective Case में बदलेंगे persons वाली लिस्ट के लिए परिवर्तन अवश्य होगा।

(ii) Sub निर्धारण के ठीक बाद हमेशा Should का प्रयोग करेंगे।

(iii) tense - change नहीं होगा

Ex:- You said to her, "let us buy a house for you and me".

You suggested her that they should buy a house for her and him.

Ex - He Said to me, " let me help you in their work".

He suggested me that he should help me in this work.

### Optative Sentence

Blessing, good, Curse के भाव को व्यक्त करते हैं।

Said to - According reporting speech (Bless, wished, curse )



## Chapter - 22

### Fillers / Fill in the blanks

विभिन्न competitive examination में english section में Fillers or double fillers से questions पूछे जाते हैं single fillers में एक blank space दिया होता है जबकि double fillers में दो blank space को fill करना होता है इन questions कम समय में solve करने और सही तरीके से समझने के लिए आपको अपनी vocabulary और word power को अच्छी तरह पढ़ना होगा जितनी ज्यादा आपकी words की knowledge होगी उतना ही आसान होगा आपको fillers and बाकि questions को हल करना ।

#### Single Fillers:-

Income support goes a long way in providing security to those left out of the.....

- (A) Mainstream      (B) Slow  
(C) Growing      (D) Growth

#### Correct option : A

केवल Mainstream ही ऐसा word है जो grammatically और contextually fit होगा ।

#### Exercise

(Q.1)The police are \_\_\_\_\_ with enforcement of law and order.

- (A) responsible      (B) entrusted  
(C) Accountable      (D) Necessary  
(E) Ensured

#### Answer: (b)

(Q.2)Canada does not require that US citizens obtain passports to enter the country and \_\_\_\_\_

- (A) Mexico does neither  
(B) Mexico doesn't either  
(c) neither Mexico does  
(D) either does Mexico

#### Answer: (b)

(Q.3)The airline was unable to give us a reason for the \_\_\_\_\_ departure delay.

- (A) Indivisible      (B) Invincible  
(C) invisible      (D) inexplicable

#### Answer: (d)

(Q.4)The chairman as well as the members \_\_\_\_\_ to blame for this misfortune.

- (A) Are      (B) Were  
(C) Is      (D) has

#### Answer: (c)

(Q.5)There was an \_\_\_\_\_ response for the marathon.

- (A) Overwhelming      (B) Overriding  
(C) Excessive      (D) extreme

#### Answer: (a)

(Q.6)The principal complied \_\_\_\_\_ the student's request.

- (A) On      (B) At  
(C) With      (D) For  
(E) all

#### Answer: (c)

(Q.7)Before attempting to solve any problem, we must try to \_\_\_\_\_ its root cause.

- (A) Identify      (B) Question  
(C) Ignore      (D) Attack  
(E) improve

#### Answer: (d)

(Q.8)There is no need of any proof because everything is very \_\_\_\_\_

- (A) Obvious      (B) Uncertain  
(C) Definite      (D) Regular  
(E) essential

#### Answer: (a)

(Q.9)When the thief entered the house the inmates \_\_\_\_\_ in the hall

- (A) were slept      (B) were sleeping  
(C) slept      (D) had been sleeping

#### Answer: (b)

1) In ancient Greece, women were not allowed to \_\_\_\_\_ in the Olympic Games.

1. compete      2. collide  
3. comply      4. cope

#### Solution:!

Compete means 'to take part in a contest', hence it will make the sentence contextually correct.

2) Colors, they say have the power to calm, pacify and relax; they can energise, activate and \_\_\_\_\_

1. invigorate      2. involve  
3. interest      4. enrage

#### Solution:!

Invigorate - to impart strength, hence it makes the sentence contextually correct.

प्रिय दोस्तों, अब तक हमारे नोट्स में से विभिन्न परीक्षाओं में आये हुए प्रश्नों के परिणाम देखने के लिए क्लिक करें -  (Proof Video Link)

**RAS PRE. 2021** - <https://shorturl.at/qBJ18> (74 प्रश्न, 150 में से)

**RAS Pre 2023** - <https://shorturl.at/tGHRT> (96 प्रश्न, 150 में से)

**UP Police Constable 2024** - <http://surl.li/rbfyn> (98 प्रश्न, 150 में से)

**Rajasthan CET Gradu. Level** - <https://youtu.be/gPqDNlc6UR0>

**Rajasthan CET 12th Level** - <https://youtu.be/oCa-CoTFu4A>

**RPSC EO / RO** - <https://youtu.be/b9PKj14nSxE>

**VDO PRE.** - <https://www.youtube.com/watch?v=gXdAk856Wl8&t=202s>

**Patwari** - <https://www.youtube.com/watch?v=X6mKGdtXyu4&t=2s>

**PTI 3<sup>rd</sup> grade** - [https://www.youtube.com/watch?v=iA\\_MemKKgEk&t=5s](https://www.youtube.com/watch?v=iA_MemKKgEk&t=5s)

**SSC GD - 2021** - <https://youtu.be/2gzzfJyt6vl>

<b>EXAM (परीक्षा)</b>	<b>DATE</b>	<b>हमारे नोट्स में से आये हुए प्रश्नों की संख्या</b>
<b>MPPSC Prelims 2023</b>	<b>17 दिसम्बर</b>	<b>63 प्रश्न (100 में से)</b>
<b>RAS PRE. 2021</b>	<b>27 अक्टूबर</b>	<b>74 प्रश्न आये</b>
<b>RAS Mains 2021</b>	<b>October 2021</b>	<b>52% प्रश्न आये</b>





whatsapp - <https://wa.link/we22vv> 1 web.- <https://shorturl.at/tD0Y8>

<b>RAS Pre. 2023</b>	01 अक्टूबर 2023	96 प्रश्न (150 में से)
<b>SSC GD 2021</b>	16 नवम्बर	68 (100 में से)
<b>SSC GD 2021</b>	08 दिसम्बर	67 (100 में से)
<b>RPSC EO/RO</b>	14 मई (1st Shift)	95 (120 में से)
<b>राजस्थान S.I. 2021</b>	14 सितम्बर	119 (200 में से)
<b>राजस्थान S.I. 2021</b>	15 सितम्बर	126 (200 में से)
<b>RAJASTHAN PATWARI 2021</b>	23 अक्टूबर (1st शिफ्ट)	79 (150 में से)
<b>RAJASTHAN PATWARI 2021</b>	23 अक्टूबर (2 <sup>nd</sup> शिफ्ट)	103 (150 में से)
<b>RAJASTHAN PATWARI 2021</b>	24 अक्टूबर (2 <sup>nd</sup> शिफ्ट)	91 (150 में से)
<b>RAJASTHAN VDO 2021</b>	27 दिसम्बर (1 <sup>st</sup> शिफ्ट)	59 (100 में से)
<b>RAJASTHAN VDO 2021</b>	27 दिसम्बर (2 <sup>nd</sup> शिफ्ट)	61 (100 में से)
<b>RAJASTHAN VDO 2021</b>	28 दिसम्बर (2 <sup>nd</sup> शिफ्ट)	57 (100 में से)
<b>U.P. SI 2021</b>	14 नवम्बर 2021 1 <sup>st</sup> शिफ्ट	91 (160 में से)
<b>U.P. SI 2021</b>	21 नवम्बर 2021 (1 <sup>st</sup> शिफ्ट)	89 (160 में से)
<b>Raj. CET Graduation level</b>	07 January 2023 (1 <sup>st</sup> शिफ्ट)	96 (150 में से)
<b>Raj. CET 12<sup>th</sup> level</b>	04 February 2023 (1 <sup>st</sup> शिफ्ट)	98 (150 में से)
<b>UP Police Constable</b>	17 February 2024 (1 <sup>st</sup> शिफ्ट)	98 (150 में से)





**& Many More Exams like UPSC, SSC, Bank Etc.**


# Our Selected Students

Approx. 483+ students selected in different exams. Some of them are given below -

Photo	Name	Exam	Roll no.	City
	<b>Mohan Sharma</b> S/O Kallu Ram	Railway Group - d	11419512037002 2	PratapNag ar Jaipur
	<b>Mahaveer singh</b>	Reet Level- 1	1233893	Sardarpura Jodhpur
	<b>Sonu Kumar Prajapati</b> S/O Hammer shing prajapati	SSC CHSL tier- 1	2006018079	Teh.- Biramganj, Dis.- Raisen, MP
N.A	<b>Mahender Singh</b>	EO RO (81 Marks)	N.A.	teh nohar , dist Hanumang arh
	<b>Lal singh</b>	EO RO (88 Marks)	13373780	Hanumang arh
N.A	<b>Mangilal Siyag</b>	SSC MTS	N.A.	ramsar, bikaner

	<b>MONU S/O KAMTA PRASAD</b>	SSC MTS	3009078841	kaushambi (UP)
	<b>Mukesh ji</b>	RAS Pre	1562775	newai tonk
	<b>Govind Singh S/O Sajjan Singh</b>	RAS	1698443	UDAIPUR
	<b>Govinda Jangir</b>	RAS	1231450	Hanumang arh
N.A	<b>Rohit sharma s/o shree Radhe Shyam sharma</b>	RAS	N.A.	Churu
	<b>DEEPAK SINGH</b>	RAS	N.A.	Sirsi Road , Panchyawa la
N.A	<b>LUCKY SALIWAL s/o GOPALLAL SALIWAL</b>	RAS	N.A.	AKLERA , JHALAWAR
N.A	<b>Ramchandra Pediwal</b>	RAS	N.A.	diegana , Nagaur

	<b>Monika jangir</b>	RAS	N.A.	jhunjhunu
	<b>Mahaveer</b>	RAS	1616428	village- gudaram singh, teshil-sojat
N.A.	<b>OM PARKSH</b>	RAS	N.A.	Teshil- mundwa Dis- Nagaur
N.A.	<b>Sikha Yadav</b>	High court LDC	N.A.	Dis- Bundi
	<b>Bhanu Pratap Patel s/o bansi lal patel</b>	Rac batalian	729141135	Dis.- Bhilwara
N.A.	<b>mukesh kumar bairwa s/o ram avtar</b>	3rd grade reet level 1	1266657	JHUNJHUN U
N.A.	<b>Rinku</b>	EO/RO (105 Marks)	N.A.	District: Baran
N.A.	<b>Rupnarayan Gurjar</b>	EO/RO (103 Marks)	N.A.	sojat road pali
	<b>Govind</b>	SSB	4612039613	jhalawad

	<b>Jagdish Jogi</b>	EO/RO Marks) (84	N.A.	tehsil bhinmal, jhalore.
	<b>Vidhya dadhich</b>	RAS Pre.	1158256	kota
	<b>Sanjay</b>	Haryana PCS	96379	Jind (Haryana)

And many others.....

नोट्स खरीदने के लिए इन लिंक पर क्लिक करें

WhatsApp करें - <https://wa.link/we22vv>

Online Order करें - <https://shorturl.at/tD0Y8>

Call करें - **9887809083**