



INFUSION NOTES

WHEN ONLY THE BEST WILL DO

SSC - CHSL

Tier - 1 & 2

STAFF SELECTION COMMISSION



भाग - 1

अंग्रेजी

प्रस्तावना

प्रिय पाठकों, प्रस्तुत नोट्स “SSC CHSL (COMBINED HIGHER SECONDARY LEVEL)” को एक विभिन्न अपने अपने विषयों में निपुण अध्यापकों एवं सहकर्मियों की टीम के द्वारा तैयार किया गया है / ये नोट्स पाठकों को कर्मचारी चयन आयोग (SSC) द्वारा आयोजित करायी जाने वाली परीक्षा “SSC CHSL (COMBINED HIGHER SECONDARY LEVEL)” भर्ती परीक्षा में पूर्ण संभव मदद करेंगे /

अंततः सतर्क प्रयासों के बावजूद नोट्स में कुछ कमियों तथा त्रुटियों के रहने की संभावना हो सकती है / अतः आप सूचि पाठकों का सुझाव सादर आमंत्रित हैं/

प्रकाशकः

INFUSION NOTES

जयपुर, 302029 (RAJASTHAN)

मो : 9887809083

ईमेल : contact@infusionnotes.com

वेबसाइट : <http://www.infusionnotes.com>

WhatsApp करें - <https://wa.link/m048u8>

Online order करें - <https://cutt.ly/g006SHh>

मूल्य :

संस्करण : नवीनतम

<u>English</u>		
1.	Spotting Errors <ul style="list-style-type: none"> • Article • Noun • Pronoun • Adjective • The Verb • Adverb • Preposition • Conjunction • The Interjections 	1
2.	Time And Tense <ul style="list-style-type: none"> • Tense Exercise 	63
3.	Subject and Verb Agreement	74
4.	Spotting Errors Exercise	78
5.	Active and passive Voice	80
6.	Direct & Indirect Narration	88
7.	Sentence Correction / Improvement of sentences	94
8.	Synonyms, Antonyms And Homonyms	96
9.	Cloze test	118
10.	Idioms & Phrases	123
11.	Spelling Rules	131

12.	<i>One Word Substitution</i>	134
13.	<i>Sentence Rearrangement</i>	143
14.	<i>Fillers / Fill in the blanks</i>	146
15.	<i>Reading Comprehension</i>	151



CHAPTER - 1

SPOTTING ERRORS

ARTICLE

• Article

दोस्तों, Articles 'adjective' के जैसे होते हैं क्योंकि ये सामान्य(general)या विशेष(specific) रूप से noun की विशेषता बताते हैं।

'A', 'An' एवं 'The', 'Articles' कहलाते हैं।

Articles दो प्रकार के होते हैं। :-

(1). Indefinite articles या general articles (A, An)

“A” ओर “An” indefinite articles होते हैं ये noun के बारे में सामान्य जानकारी देते हैं और जो भी जानकारी दे रहे होते हैं उसको पहली बार बताया जा रहा होता है उसके बारे में पहले से कोई जानकारी नहीं होती है, ये countable nouns के एकवचन रूप (singular form) के साथ प्रयोग किये जाते हैं।

Ex1 - यह कुर्सी है। = This is a chair.

Ex2 - मुझे पेन की जरूरत है। = I need a pen.

- इन हिंदी वाक्यों में 'एक' नहीं होते हुए भी, इनका अंग्रेजी अनुवाद करते समय हमने 'A / An' का प्रयोग किया है।
- वाक्यों में Singular Countable Noun से पूर्व, (यदि वह अनिश्चित है) Article 'A / An' का प्रयोग अवश्य किया जाता है। इन वाक्यों का यह अनुवाद गलत है :-
(a). This is chair. (incorrect)

(2). Definite articles या specific articles(The):-

“The” definite article होता है ये noun के विशेष रूप (specific form) को दर्शाता है जैसे कोई एक विशेष(unique) वस्तु, ऐसी वस्तु जिसके बारे में वक्ता(speaker) को पहले से जानकारी हो या जिसके बारे में वाक्य में पहले बताया गया हो

Ex-1 -She brought a saree.=उसने एक साड़ी खरीदी
यहाँ इस वाक्य में उसने कोई भी एक सामान्य साड़ी खरीदी इसलिए इस वाक्य में saree के पहले indefinite article “a” का प्रयोग किया गया है।

The saree is very costly.=साड़ी बहुत महंगी है।

इस वाक्य में कोई सामान्य साड़ी की बात नहीं हो रही है यहाँ एक ऐसी साड़ी की बात की गयी है जिसकी जानकारी वक्ता (speaker) को पहले से है इसलिए यहाँ साड़ी से पहले The का प्रयोग किया गया है।

ex-2 -The sun sets in the west.=सूरज पच्छिम में छिपता है।

यहाँ sun एक विशेष (unique) वस्तु है और west एक विशेष (unique) दिशा(direction) है इसलिए इनसे पहले the का प्रयोग किया गया है।

ARTICLE का प्रयोग कहाँ होता है?

She is ----- excellent.

- कई लोग 'excellent' देख तुरंत 'an' का प्रयोग कर देते हैं परंतु इस वाक्य में कोई article का प्रयोग नहीं होगा क्योंकि 'excellent' के बाद कोई noun नहीं है। अगर किसी वाक्य में article है तो noun भी अवश्य होना चाहिये अगर ऐसा नहीं है तो वो वाक्य पूरी तरह से गलत होगा जैसे :- she is an excellent student. (✓)
Sakshi is an extremely beautiful. (x).
(adverb) (adjective)

यहाँ “extremely” adverb है और “beautiful” adjective है इस वाक्य में noun नहीं है इसलिए ये वाक्य पूरी तरह से गलत है।

Article का प्रयोग noun के पहले होता है।

जैसे :- she is a student.

Noun

- अगर noun की विशेषता बताने वाला adjective वाक्य में मौजूद हो तो article का प्रयोग adjective के पहले होगा जैसे :- she is an excellent student.

Adj. Noun

- अगर adjective की विशेषता बताने वाला adverb भी मौजूद हो तो article का प्रयोग adverb के पहले होगा जैसे :- she is a very excellent student.

Adv. Adj. Noun

Indefinite articles (A, An) का प्रयोग कहाँ किया जाता है?

1.A / An का प्रयोग अनिश्चित (Indefinite) singular countable Noun से पूर्व किया जाता है। (निश्चित होने पर Noun के पूर्व 'The' का प्रयोग किया जाता है) इसलिए A / An को Indefinite articles कहा जाता है; जैसे :-

A. I have a car.

B. He sang a song

C. This is an orange.

D. Ram is a student.

नोट :- 'Noise' uncountable Noun है। फिर भी इसके साथ Article 'a' का प्रयोग होता है।

जैसे :- do not make a noise.

NOTE:- अंग्रेजी भाषा में A, E, I, O, U स्वर और सामान्यत (generally) इनसे पहले हम An का प्रयोग करते हैं लेकिन हम हिन्दी में आने वाले स्वर अ, आ, इ, ई, उ, ए, ऐ...को प्राथमिकता (priority) देते हैं, अगर अंग्रेजी भाषा के किसी शब्द का उच्चारण (pronunciation) अ, आ, इ, ई, उ, ए, ऐ... से शुरू हो रहा हो तो हम an का प्रयोग करते हैं जैसे-

An Umbrella - अंब्रेला

A Union - यूनियन

A One rupee note - वन

A Europe - यू
An honest man - ऑनेस्ट

ABBREVIATION में भी उच्चारण के अनुसार चलें |

जैसे :-

- (a). He is **an** MLA / MP (एम.एल.ए. / एम.पी)
(b). He lodged **an** FIR. (एफ.आई.आर.)
(c). He is **an** IAS officer. (आई.ए. एस.)

कुछ अन्य उदाहरण

- An** honour.
 - An** honorable person.
 - An** heir.
 - A** house.
 - An** honorarium.
2. Exclamatory वाक्य में 'What / how' के बाद व singular Countable nouns से पूर्व A / An का प्रयोग किया जाता है ;
जैसे :-
(a) what a grand building!
(b) what a pretty girl!
3. 'प्रतिमाह' या 'प्रति वस्तु कीमत' के संदर्भ में प्रयोग करने पर A / An का प्रयोग किया जाता है।
जैसे :- (a) This car runs twenty kilometers a litre.
(b) I earn Rs. Ten thousand a month.
(c) This train runs seventy kms. an hour.
4. कुछ गिनती बताने वाले शब्द जैसे :- hundred, thousand, million, dozen, couple से पूर्व 'a' लगता है।
जैसे :-
(a) **A** dozen pencils were bought by her.
(b) I have **a** hundred pens.
5. **Half / fractions** से पूर्व a का प्रयोग निम्न प्रकार से किया जाता है; जैसे :-
(a). 2.25 Metre-two and **a** quarter metre.
(b). 3.50 kilo - three and **a** half kilo.
(c). She has to Run half **a** mile everyday.
6. जब वाक्य में **Verb** (क्रिया) का प्रयोग **Noun** की तरह किया जाता है, उससे पहले A / An लगाया जाता है; जैसे:
(a). He goes for **a** walk daily.
(b). He has gone for **a** ride.
(c). I had **a** long talk with them.
(d). I want to have **a** drink.
7. Many / rather / quite / such के बाद यदि singular noun आता है तो noun के पूर्व A / An का प्रयोग किया जाता है; जैसे :-
(a). Many **a** citizens would welcome such a change.
(b). It is rather **a** pity.
8. कुछ विशेष phrases में A / An का प्रयोग होता है;

In a fix, in a hurry, in a nutshell, make a noise, make a foot, keep a secret, As a rule, at a stone's throw, a short while ago, at a loss, take a fancy to, take an interest in, take a liking, a pity, tell a lie, a matter of chance.

जैसे :- (a) never tell a lie.

(b) do not make a noise.

A/An का प्रयोग निम्न स्थिति में नहीं करना चाहिए :-

कुछ phrases के साथ article का प्रयोग नहीं होता है जैसे:- To loss heart, to set foot, to give ear, at home, last but not least, to catch fire, in hand, set on fire, by car/bus etc., at last, by mistake, in danger, to take heart. जैसे :-

(a) I am at home.

(b) the house was set on fire.

(c) I go to college by bus.

(1). किसी भी plural noun से पूर्व A / An का प्रयोग नहीं किया जाता है | जैसे :-

A boys have come. (Incorrect)

Boys have come. (correct)

The boys have come. (correct)

(2). Uncountable nouns से पूर्व A / An का प्रयोग सामान्यतः नहीं किया जाता है ; जैसे :- advice, accommodation, baggage, luggage, news, permission, progress, scenery, weather, traffic, knowledge, music, wine, equipment, information, poetry, furniture, hair, business, mischief, bread, stationery crockery, postage,

जैसे :-

(A) he gave me an advice. (remove 'an')

(b) I will buy a furniture today. (Remove 'a')

- Uncountable nouns के पूर्व जब A / An का प्रयोग किया जाता है तो उनके साथ कुछ शब्दों का प्रयोग करके उन्हें Countable noun बनाया जाता है।

जैसे :- (a) I have **a** piece of information for you.

(b). I had **a** slice of bread.

(c). he gave me **a** piece of work to do.

Use of Definite Article (The) :-

इसका का प्रयोग उस noun से पहले किया जाता है जो निश्चित (definite) है या इसकी चर्चा पहले की जा चुकी हो, जैसे :-

ex-I found **a** bag, **The** bag contained a coin.

यहाँ पहले वाक्य 'I found a bag' में bag indefinite noun है जिसके बारे में पहले से कोई जानकारी नहीं है इसलिए यहाँ a का प्रयोग किया गया है लेकिन दूसरे वाक्य the bag contained a coin में हमें bag के बारे में पहले वाक्य में जानकारी मिल गई इसलिए bag अब definite

noun बन गया है और इससे पहले हम the का प्रयोग करेंगे

ex2- This is the hotel where she lives.

यहाँ hotel से पहले the लगा है, इसका मतलब यह है की सब्जेक्ट(subject) को hotel के बारे में पहले से जानकारी है।

Rule (1) : The का प्रयोग पर्वत श्रेणियों (series of mountains) के नाम से पहले होता है।

जैसे :-The Himalayas, The alps, The Vindhya, The Eastern ghats

लेकिन peaks of mountain (पर्वत के चोटियों) के नाम से पहले The का प्रयोग नहीं होता है।

जैसे -

The Mount Everest. (x)

Mount Everest. (✓)

The Mount Abu. (x)

Mount Abu. (✓)

Rule (2) : The का प्रयोग नदियों (rivers) के नाम से पहले होता है। जैसे -

The Ganga (The Ganges)

The Kango

The Misisipi

Note : लेकिन जब किसी नदी के नाम के साथ उस शहर का नाम जुड़ा हो जो उस पर स्थित है तो उस नदी के नाम के पहले 'the' का प्रयोग नहीं होता। जैसे -

Kingston-on-Thames (✓)

Kingston -on theThames (x)

Rule (3) : The का प्रयोग सागरों (sea), महासागरों (oceans), खाड़ी (bay / gulf) के नाम से पहले होता है। जैसे -

महासागरों के नाम:-

The Pacific Ocean (प्रशांत महासागर)

The Indian Ocean (हिंद महासागर)

The Atlantic Ocean (अटलांटिक महासागर)

सागरों के नाम :-

The Red sea The dead sea

The Arabian sea The Mediterranean sea

खाड़ी के नाम

The Bay of Bengal The Bay of biscay

The Gulf of Mexico The Bay of चाइना

लेकिन Hudson Bay (हडसन की खाड़ी) के पहले 'the' का प्रयोग नहीं होता है। जैसे -

Rule (4) : The का प्रयोग के द्वीपों के समूह (group of islands) के पहले होता है। जैसे -

The Andamans The West Indies

The Nicobars The East Indies

<https://www.infusionnotes.com/>

नोट : लेकिन किसी खास द्वीप के नाम के पहले The का प्रयोग नहीं होता है। जैसे -

The Java (x) Java (✓)

The Sumatra (x) Sumatra (✓)

Rule (5) : The का प्रयोग नहरों (canals), हवाई जहाजों (Airplanes), समुद्री जहाजों (ship) तथा रेलगाड़ियों (trains), के नाम के पहले होता है।

जैसे :-

नहरों के नाम:-

The Suez canal The Sharda canal

The Panama canal The Albert canal

हवाई जहाजों के नाम :-

The Makalu The Kashmir Princess

The Meghdoot

समुद्री जहाजों के नाम :-

The Victoria The Vikrant

रेलगाड़ियों के नाम :-

The Rajdhani Express

The Punjab Mail

The Toofan Express

Rule (6) : The का प्रयोग National Expressing Words (जागरिकता / राष्ट्रीयता सूचक शब्दों) के पहले होता है। जैसे -

The Asians

The Chinese

Note: लेकिन जागरिकता सूचक शब्दों का प्रयोग Countable Noun के रूप में होने पर, जरूरत के मुताबिक A / An का प्रयोग भी होता है। जैसे -

With 'A'	With 'An'
A Chinese	An Iraqi
A Nepalese	An Israeli
A Swiss	An African
A Pakistani	An American
A Frenchman	An Australian
A German	An Italian
A Portuguese	An Asian
A Brazilian	An Arab
A Pole	An Englishman
A Scotchman	An Irish man

Rule (7) : The का प्रयोग धार्मिक ग्रंथों (religious books) के नाम के पहले होता है। जैसे -

The Gita

The Ramayana

Note :-लेकिन धार्मिक ग्रंथों के नाम के पहले लेखक (Author) के नाम का प्रयोग होने पर, धार्मिक ग्रंथों के नाम के पहले The का प्रयोग नहीं होता है। जैसे -

Homer's Iliad (✓)

Brother-in-law	Sister-in-law
Bull-calf	Cow-calf
Milkman	Milkmaid
Peacock	Peahen
Landlord	Landlady

Noun number (singular - plural):-

Number: If a Noun tells about one or more than one is called Number. **Kind of Number** (अगर noun हमें ये बताता है की वो एक है या एक से अधिक है तो उसे number कहा जाता है।)

ये दो प्रकार के होते हैं -

(a) Singular Number: If a Noun tells about only one, is called Singular Number. (अगर noun केवल एक के बारे में बता रहा है तो वह एकवचन संख्या (singular number) कहलाता है जैसे - boy, girl, pen etc.

(b) Plural Number: If a noun tells about more than one it is called Plural Number. (अगर noun एक से अधिक होने की जानकारी दे रहा हो तो वह बहुवचन संख्या (plural number) कहलाते हैं जैसे - boys, girls, pens etc.

RULES TO CHANGE SINGULAR TO PLURAL

Singular से Plural बनाने के नियम :-

- Nouns जिनका plural बनाने के लिए inside vowels में परिवर्तन (change) करते हैं। जैसे :-

Singular	Plural
Woman	women
Man	men
Foot	feet
Tooth	teeth
Mouse	mice
Louse	lice
Goose	geese
Dormouse	dormice

- Nouns जिनका plural बनाने के लिए en या ne जोड़ते हैं। जैसे :-

Singular	Plural
child	children
ox	oxen
cow	Kine(cows)
brother	brethren

- Generally किसी Noun के अंत में 's' जोड़कर Plural बनाया जाता है।

Singular	Plural
Fan	Fans
Flats	Flats

Chair.

Chairs

Rule (2) यदि किसी Singular Common Noun का last letter (s,ss,sh,ch,x,z) हो, तो "es" जोड़कर Plural बनाया जाता है।

Singular	Plural
Kiss	Kisses
Class	Classes
Bench	Benches
Tax	Taxes

Rule (3) यदि किसी Singular Common Noun का last letter "y" हो और y के पहले consonant हो तो "y" को हटाकर "ies" जोड़कर Plural बनाया जाता है।

Singular	Plural
Lady	Ladies
City	Cities
Fly	Flies
Salary	Salaries

Rule (4) यदि किसी Singular Common Noun का last letter "y" हो और y के पहले Vowel हो, तो सिर्फ "s" जोड़कर Plural बनाया जाता है।

Singular	Plural
Play	Plays
Monkey	Monkeys
Key	Keys
Chimney	Chimneys

Rule(5) यदि किसी Singular Common Noun का last letter "ch" हो तथा "ch" का उच्चारण "क" हो, तो सिर्फ "s" जोड़कर Plural बनाया जाता है।

Singular	Plural
Stomach	Stomachs

Rule(6) यदि किसी Singular Common Noun का last letter "o" हो और "o" के पहले Consonant हो, तो "es" जोड़कर Plural बनाया जाता है।

Singular	Plural
Buffalo	Buffaloes
Mango	Mangoes
Manifesto	Manifestoes
Motto (कहावत)	Mottoes

EXCEPTIONS (अपवाद) :-

Singular	Plural
Canto	cantos
dynamo	dynamos
Memento	Mememtos
piano	pions

the का प्रयोग कभी भी both के पहले नहीं होता है।
 जैसे:-

I know both the women.
 She knows both the boys.

Use of As....as / So....as:-

As....as का प्रयोग तुलनात्मक वाक्यों में Similarity/likeness व्यक्त करने हेतु किया जाता है।

So....as का प्रयोग ऐसे वाक्यों में unlikeliness, dissimilarity, negative वाक्यों को व्यक्त करने हेतु किया जाता है। जैसे :-

He is as intelligent as his sister.
 This shirt is not so good as mine.

Exercise

1. Read the following sentences to find whether there is any error in any part:

1. Kolkata is further(a) / from Alwar(b) / than Jaipur(c) / the capital of Rajasthan.(d)

2. Ramesh is smarter(a) / enough to get(b) / selected for this(c) / post, without any recommendations.(d)

3. A lots of books(a) / on English grammar are(b) / available with me but(c) / this one is the best.(d)

4. Ram is junior than(a) / shyam and(b) / ram is older(c) / than Ganesh.(d)

5. Can we rely(a) / on this agency(b) / for the last news(c) of the day.(d)

6. Now-a-days(a) / the weather(b) / is getting more cold(c) and colder.(d)

7. This shirt is(a) / comparatively better(b) / than that(c) / we saw in corner shop yesterday.(d)

8. I told her(a) / that it would be all(b) / the more better(c) / if she herself talked to the groom.(d)

9. She does not have(a) / some money to buy(b) / a new refrigerator(c) / so she is worried.(d)

10. Everyone was surprised to note(a) / that Rahim married a girl(b) / who was was more beautiful and more tall(c) than he.(d)

Answers

1. further की जगह farther करें। क्योंकि farther का अर्थ अधिक दूर तथा further का अर्थ आगे होता है। farther 'far' की comparative degree है।

2. 'Smarter' की जगह 'smart' लिखें। क्योंकि enough के पहले हमेशा positive degree का प्रयोग होता है।

3. A lots of की जगह या तो 'lots of' लिखें या 'a lot of' लिखें।

4. 'than' की जगह 'to' का प्रयोग करें। junior, senior, prior etc. के साथ to का प्रयोग किया जाता है।

5. 'last' की जगह 'latest' लिखें। late की comparative degree 'later' और superlative degree 'latest' है।

6. "More cold" की जगह 'colder' लिखें।

7. Comparatively के साथ positive degree के adjective का प्रयोग होता है अतः या तो comparatively good लिखें या better का प्रयोग करें।

8. more यहाँ superfluous है इसकी यहाँ जरूरत नहीं इसलिए more को हटाएँ।

9. 'Some money' की जगह 'any money' लिखें। इस तरह के negative वाक्यों में 'some' की जगह 'any' का प्रयोग होता है।

10. 'more tall' की जगह 'taller' होगा।

THE VERB

Definition :- The Verb is a word which is used to express some action, existence or feeling. **Ex-** Hear, Listen, laugh, Speak, Cry, Eat etc.

verb से कार्य का करना या होना स्पष्ट होता है कोई भी वाक्य बिना verb के अपूर्ण है verb वाक्य का एक महत्वपूर्ण Part है।

Ex-

1. Ram writes a letter. (Action)

2. He is leader. (existence)

3. I have a car. (existence)

4. It tastes bitter. (feeling)

verb की तीन form होती हैं-

1. present 2. past 3. future

Kinds of the Verb :- Verb को मुख्यतः दो भागों में बांटा गया है।

1. Main verbs

2. Auxiliary Verbs

1. Main verbs:- ये वाक्य में मुख्य कार्य को दर्शाती हैं जैसे:- पढ़ना(read), खाना(eat), पीना(drink) etc.

use in sentence:-

1. I am Playing.

2. He is writing.

3. They are reading.

4. He was going market.

5. She went school.

6. He rings the bell.

इन वाक्यों में am, is, are, was (Auxiliary Verb) है और playing, writing, reading, going, went, rings (main verb) है।

main verb दो प्रकार की होती है-

1. Transitive verbs (सकर्मक क्रियाएँ):- ये ऐसी verbs होती हैं जो अपने साथ object लेती हैं इसमें जो कार्य (action) हो रहा होता है वो केवल subject तक ही सीमित नहीं रहता इस verb का संबंध object से भी होता है।
 जैसे:-

Ex1- Ramesh hits a ball.

Ex2-The driver stopped the car. - Transitive.

V Obj

यहाँ 'hits' Transitive verbs हैं इस वाक्य में action कर्ता(subject) तक ही सीमित नहीं है बल्कि ball से भी pass over हुआ है।

सामान्यतया : verbs से 'क्या' या 'किसको' प्रश्न करने पर यदि हमें उत्तर प्राप्त होता है तो वह verb, transitive है। जैसे हमें ऊपर दिए गये वाक्य में प्रश्न करने पर (Ramesh ने क्या hit किया) हमें उत्तर a ball मिला। अतः hits एक transitive verb है।

2. Intransitive Verb (असकर्मक क्रियाएँ) :- इन verbs में action कर्ता(subject) तक ही सीमित रहता है, object पर pass over नहीं होता है। जैसे:-

Ex1-He sleeps in the bed.

2. Car stopped. - Intransitive

3. I Sleep. - Intransitive

4. I laugh loudly - Intransitive

इस वाक्य में verb - sleeps, Intransitive Verbs हैं, इसमें action कर्ता तक ही सीमित रह गया है। इन verbs से 'क्या', 'किसको' प्रश्न करने पर कोई उत्तर प्राप्त नहीं होता है।

Note:- अधिकांश verbs का प्रयोग transitively और intransitively दोनों प्रकार से हो सकता है। जैसे:-

verbs used transitively	verbs used intransitively
He speaks the truth	Sita speaks slowly
He flies kites.	A bird flies.

other example of transitive और intransitive verb:-

1. The soldier fought the enemy.- Transitive

2. The soldier fought bravely - Intransitive

3. They burn the candle. - Transitive

4. They fire burns silently. Intransitive

5. They fly kites. - Transitive

6. Birds fly high in the sky. - Intransitive

7. I laugh loudly - Intransitive

8. He laughs at the beggar - Transitive

Passive:- the beggar is laughed at by him.

9. He give up smoking -Transitive

passive:- Smoking was given up by him.

2. Auxiliary verbs:-

ये verb दो प्रकार की होती हैं -

1. primary auxiliary verbs:- is, am, was, were, do, does, did, has, have, had.

ये सहायक क्रियाएँ काल(tense), वचन (number) व पुरुष(person) से प्रभावित होती हैं।

Primary Auxiliary verb को तीन भागों में बांटा गया है।

(a) Verb 'to be' = is, am, are, was, were, + V1+ING

(b) Verb 'to do' = do, does, did + V1

(c) Verb 'to have' = has, have, had + V3

1. **Modal Auxiliaries Verbs** :- Will, shall, Can, could, would, should, may, might, must, use to, out to, need dare.

ये सहायक क्रियाएँ काल(tense), वचन (number) व पुरुष(person) से प्रभावित नहीं होती हैं इनके साथ हमेशा verb की 1st form का प्रयोग होता है।

Note :-

1. Primary Auxiliaries का प्रयोग Helping verb और Main Verb दोनों की तरह किया जाता है जबकि Modal Auxiliaries सिर्फ Auxiliary Verb की तरह प्रयुक्त होती हैं।
2. जब Primary Auxiliaries का प्रयोग अकेले हो तो यह Main Verb का काम करती हैं। जैसे:-

Ex :-

1. He is a doctor.

M.V

2. He is working hard.

H.V. M.V

3. I have a good chance.

M.V

4. I have worked hard.

A.V. M.V

3. modals पर कर्ता के Number(singular या plural) होने, या कर्ता के person (1st, 2nd, 3rd person) का कोई प्रभाव नहीं पड़ता है। जैसे :-

1. I can do it.

2. He can do it.

3. They can do it.

4. you can do it.

4. modals verb, ought और used के बाद हमेशा to का प्रयोग होता है।

Finite verbs :- वे Verbs जो अपने subject के number, person, और tense के अनुसार प्रयुक्त होती हैं finite verbs कहलाती हैं।

Non finite verbs :- वे क्रियाएँ जो अपने subject, number, person और tense के अनुसार प्रयुक्त नहीं होती हैं, non infinite verbs कहलाती हैं।

Ex:- 1. He dislike smoking.

2. They dislike smoking.

F.V N.F.V

1. He is learning English.

F.V. N.F.V

2. They are learning French.

F.V NFV

3. They hated gambling / They hate

gambling F.V. N.F.V. F.V

CHAPTER - 6

DIRECT & INDIRECT NARRATION

Direct Speech:-

जब कोई व्यक्ति किसी वक्ता के कहे हुए कथन को बिना किसी परिवर्तन के अभिव्यक्त कर दें तो वह Direct Speech कहलाता है।

जैसे: Ram says , "I work hard."

Indirect Speech:-

जब कोई व्यक्ति किसी वक्ता के कथन को अपने शब्दों में कुछ जरूरी परिवर्तन कर प्रस्तुत करें तो वह Indirect Speech

जैसे: Ram says that he works hard.

ASSERTIVE SENTENCES (कथनात्मक वाक्य):-

He says, "I work hard." (Direct Speech)

He says that he works hard. (Indirect speech)

Assertive sentences को direct से Indirect Speech में परिवर्तन करने के नियम:-

Comma एवं inverted commas को हटाएँ और Conjunction 'that' का प्रयोग करें।

Pronoun नीचे दिए गए नियमानुसार परिवर्तित करें।

1. First Person को Reporting Verb के Subject के अनुसार बदलते हैं।

2. Second Person को Reporting Verb के Object के अनुसार बदलते हैं।

3. Third Person के Reporting Verb में कोई भी बदलाव नहीं किया जाता है।

person	nominative	objective	possessive
1	I we	me us	my,mine our,ours
2	you	you	yours
3	he she it they	him her it them	his her,hers its their,theirs

CHANGE THE TENSE:-

यदि Direct speech को Indirect speech में बदलते समय Reporting verb में Present tense या Future tense हो तो Reported speech के Tense में कोई भी बदलाव नहीं होता है, केवल जरूरत के हिसाब से Pronoun को Change किया जाता है। लेकिन यदि Reporting verb, Past tense में हो तो Reported speech के Tense को निम्नलिखित प्रकार से Change किया जाता है

- $V_I - V_{II}$
- do not / does not - did not
- is / am / are - was / were

- has / have - Had
- has been / have been - Had been
- $V_{II} - Had + V_3$
- did not + V_I - Had not + V_3
- was / were - Had been
- Had - No change
- Had been - No change
- will / shall - Would
- Can - Could
- may - might
- this - that

Direct speech को Indirect speech में बदलते समय Reporting verb यदि Past tense में हो तो Reported speech में उपयोग होने वाला निकटता सूचक शब्द और दूरी सूचक शब्द और समय को दर्शाने वाले शब्द निम्नलिखित प्रकार से Change किया जाता है।

DIRECT	INDIRECT
This	That
These	Those
Here	There
Hence	Thence
Now	Then
Thus	So
Today	That Day
Yesterday	The previous day / The day before
The day before yesterday	Two days before
Tomorrow	The next day / The following day
Tonight	That night
This day	That day
The day after tomorrow	In two days, Time
Last week	The previous week / The week before
Last month	The previous month / The month before
Last year	The previous year / The year before
Last night	The previous night / The night before
Last day	The previous day / The day before
Next week	The following week
Next month	The following month
Next year	The following year

Next night	The following night
Next day	The following day
A year ago	A year before

(A) Direct से Indirect बनाते समय I व II person को III Person में बदलेंगे।

(B) यदि प्रश्न में III person का कोई pronoun आये तो उसे नहीं बदलेंगे उसे व्यों का त्यों लिख देंगे।

Ex:-

direct:- Anil said to Riya, " I call my and your friends".

Indirect:- Anil told Riya that He called his and her friends.

(i) Said to - change in - told

(ii) Inverted commas - इसे हटाकर - that

Direct:- Sita said to Ram, " I saw my and your brothers near our house yesterday".

Indirect :- Sita told Ram that she had seen her and his brothers near their house the previous day.

Ex. Anil said to Sita , " I did not see my and your brother near our house yesterday".

Ind. - Anil told Sita that he had not seen his and her brother near their house last day.

II	person.	<u>you</u>	<u>you</u>	<u>your</u>
		He	him	his
		She	her	her

जब 'you' helping verb से पहले आये और जब 'you' main verb के पहले आये अथवा you, H.V व M.V दोनों से पहले आए तो उसे you No-1 मानेंगे और पुरुष के लिए He तथा स्त्री के लिए She में बदलेंगे।

Ex. you are there you are
calling me
 H.V M.V

you call me
 M.V

Ex Sita said to Ram, " you and I can help our friends here today".

Ind. - Sita told Ram that he and She could help their friends there that day.

Rule-2 जब helping verb के बाद आये या m.v के बाद आए तो उसे you-2 मानेंगे और पुरुष के लिए him व स्त्री के लिए her में बदलेंगे

Ex. It is you I am calling you
 H.V H.V M.V

I Saw you
 H.V

Ex. Ram said to Sita, "my and your parents were calling you and me at our school".

Ind. - Ram told Sita that his and her parents had been calling her and him at their school.-
 Pronoun वाले start

He said to her, "I saw you".

Ind. - He told her that he had seen her

You said to me, "I call you".

Ind. - you told me that you called me

You said to me, "you and I can help my brother and your Brother".

Ind. - you told me that I and you could help your and my

Indirect speech में यदि I and we से कोई एक (sub) बने हो तो will/shall हमेशा should में बदलेंगे

Ex :- You said to me, " you will go".

Ind. - You told me that I should go

यदि reporting verb में I अथवा we में से किसी शब्द का प्रयोग हो तो reporting speech में we, us, our - (No Change) नहीं बदलेंगे

Ex- You said to me, " we call our friends".

Ind. - You told me that we called our friends

Ex- You said to me, "we shall help my and your friends at our school".

Ind. - You told me that we should help you and my friends at our school.

Interrogative with helping verb

Ex he said to her, "Have you called me"?

(1) said to - Asked
 " "

Inverted - If Comma

Ind. - He asked her if she had called him.

Explanation:- If के कारण वाक्य Interrogative बन जाता है अतः मां को हल करते समय H.V को पीछे ले जाएंगे और sub को आगे ले आयेगे बाकी परिवर्तन पिछले नियमों के अनुसार होंगे।

वाक्य को हल करने के बाद प्रश्नवाचक चिन्ह हटा देंगे उसके स्थान पर full stop का प्रयोग करेंगे।

Ex. She said to Ram, " shall I help you"?

Ind.- She asked Ram if she would help you.

Note- यदि प्रश्नवाचक वाक्य में did का प्रयोग हो तो वाक्य हल करते समय इसे वाक्य से हटा देंगे लेकिन वाक्य past. Indef. tense में ही रखना होगा इसलिए Verb को II form मान लेंगे और Had+V₃ में बदलेंगे

Ex. He said to her did I call you

He asked her if he had called you

Note :- अगर वाक्य में do / does आया है तो Ind. बनाते समय उसे वाक्य से हटा दिया जाएगा यह केवल Present Indef. tense बतलाने के लिए आता है।

Ex :- you said to me, "do you help me".

Ind. - You asked me if I help to you'

Interrogative with wh. word

Ex :- Ram said to Sita, "where are you going".

Said to - Asked

(" ") - इसे उठाकर कुछ नहीं

लिखेंगे तथा wh शब्द को ज्यों का त्यों लिख देंगे

Ind. - Ram asked Sita where she was going.

बाकी परिवर्तन पिछले नियमों के अनुसार ही करेंगे

Hov. पीछे और Sub आगे

Ex :- you said to me, "what will you call me".

You asked me what I should call you".

Imperative Sentence

(i) इन sent. के माध्यम से (order, advice, suggestion, request) के भाव को व्यक्त किया जाता है।

(ii) यह वाक्य हमेशा verb की I form से शुरू होगा या do not से शुरू होगा।

(iii) Said to के स्थान पर वाक्य का भाग देखते हुए (order, request, suggested, advice) में से किसी का प्रयोग करेंगे।

(iv) " " - इस से हटाकर कुछ नहीं लिखेंगे Inverted Comma

(v) यदि वाक्य की I form से शुरू हुआ Indirect बनाते समय उससे पहले हमेशा To preposition का प्रयोग करेंगे।

(vi) इन वाक्यों में tense परिवर्तन नहीं होगा अतः वाक्य में बिना tense परिवर्तन ज्यों का त्यों लिख देंगे।

(vii) लेकिन persons वाले परिवर्तन अवश्य होगा।

(viii) यदि reporting speech का भाव समझ में ना आये तो said to के स्थान पर asked का प्रयोग करेंगे।

Ex :- Ram said to Sita, "Bring my and your food in our room".

Ind. - Ram asked Sita to bring his and her food in their room .

(ix) यदि वाक्य do not से शुरू हो तो इन्हें दो प्रकार से बनाया जाता है।

Type (i)

[" " Inverted comma] इसे हटाकर कुछ नहीं लिखेंगे।

(ii) वाक्य में सिर्फ do को हटाएंगे not को यथावत रहने देंगे लेकिन not के बाद ठीक To preposition का प्रयोग करेंगे।

इन वाक्यों में tense परिवर्तन नहीं होगा लेकिन persons वाली लिस्ट परिवर्तन अवश्य होगा।

The doctor said to the patient " do not drink wine".

The doctor advised to the patient not to drink wine.

Type - 2

(i) Said to - for bade

" "

[Inverted Commas] - इसे हटा कर कुछ नहीं लिखेंगे

(ii) वाक्य से do not हटा देंगे और उसके स्थान पर to preposition का प्रयोग करेंगे

(iii) tense परिवर्तन नहीं होगा persons परिवर्तन होगा
The doctor said to the patient , " Do not drink wine".

Ind. - The doctor forbade the patient to drink wine.

you said to me , "do not create a problem for you at my house"

Ind. - you forbade me to create a problem for me at your house.

Sentence with (let):-

(i) said to - suggested

(ii) Inverted comma . (" ") - इसे हटा कर कुछ नहीं लिखेंगे

इन्हें दो प्रकार से बनाया जाता है-

(i) let + pronoun (us, me, him, her) को हटा देंगे

(ii) let + pronoun को हटाने के बाद उसके स्थान पर To preposition का use करेंगे।

(iii) tense change नहीं होंगे persons अवश्य change होगा।

He said to her, " Let us buy a house for you and me".

Ind. - he suggested her to buy a house for her and him.

Type -2 :- said to - suggested

Inverted Comma (" ") - को हटाकर that प्रयोग करेंगे।

(i) वाक्य में सिर्फ let को हटाएंगे और Let के बाद दिए गए Pronoun को Subjective Case में बदलेंगे persons वाली लिस्ट के लिए परिवर्तन अवश्य होंगे।

(ii) Sub निर्धारण के ठीक बाद हमेशा Should का प्रयोग करेंगे।

(iii) tense - change नहीं होगा

Ex:- You said to her, "let us buy a house for you and me".

You suggested her that they should buy a house for her and him.

Ex - He Said to me, " let me help you in their work".

He suggested me that he should help me in this work.

Optative Sentence

Blessing, good, Curse के भाव को व्यक्त करते हैं।

Said to - According reporting speech (Bless, wished, curse)

Antonyms

S.n.	Word	Meaning	Aytonyms
1.	Hostile	Showing dislike (प्रतिरोधी)	Gentle, Friendly, Kind, Warmhearted, Nice, Peaceful, Agreeable
2.	Barren	Unproductive (बंजर)	Fertile, Productive, Lush, Green, Profitable, Fruitful
3.	Candid	Truthful and straightforward/ Frank (निष्कपट)	Cunning, Artful, Deceitful, Hypocritical, Tricky, Dishonest, Lying, Cunning, Insidious
4.	Agony	Extreme physical or mental suffering (यातना)	Comfort, Happiness, Joy, Peace, Satisfaction, Beatitude
5.	Callous	Showing or having an insensitive and cruel disregard for others (निर्दयी)	Sympathetic, Sensitive, Kind, Tender, Benevolent, Kind-hearted, Charitable
6.	Inquisitive	Eager (जिज्ञासु)	Ignore, Careless, Uninterested, Un-inquiring, Indifferent, Apathetic
7.	Insolent	Showing a rude and arrogant lack of respect (ढीठ)	Courteous, Polite, Humble, Respectful, Gracious, Decent, Modest, Shameful, Servile
8.	Liberty	The state of being free (स्वतंत्रता)	Slavery, Captivity, Imprisonment, Restraint, Jail, Detention
9.	Mitigate	Make less severe (कम करना)	Intensify, Aggravate, Increase, Incite, Agitate, Amplify
10.	Prudent	Acting with or showing care and thought for the future (मितव्ययी)	Indiscreet, Foolish, Reckless, Wasteful, Extravagant, Improvident
11.	Repulsive	Arousing intense distaste or disgust (अरुचिकर)	Nice, Delicious, Gorgeous, Pleasing, Desirable
12.	Stingy	Mean / Ungenerous (कंजूस)	Generous, Selfless, Extravagant, Luxury, Rich, Handsome
13.	Transparent	Allowing light to pass through so that objects behind can be distinctly seen (of a material of article) (पारदर्शी)	Opaque, Cloudy, Unclear, Dark, Dull, Gloomy, Murky
14.	Vanity	Excessive pride in or admiration of one's own appearance of independence (घमंड)	Humility, Helpfulness, modesty, Exorcitation, Altruism
15.	Adamant	Refusing to be persuaded or to change one's mind (अटल)	Flexible, Yielding, Pliant, Submissive, Soft, Responsive, Supple
16.	Ample	Enough or more than enough / plentiful (प्रचुर)	Mearge, Scarce, Limited, Insufficient, Mall, Scanty, Niggardly

CHAPTER - 9

CLOZE TEST

Cloze Test, जिसे fill in the blanks भी कहा जाता है, एक वाक्य समापन टेस्ट है जहां आपको कुछ रिक्त स्थानों वाले पैराग्राफ दिये जाते हैं।

किसी भी Cloze test के प्रश्न को हल करने का पहला चरण है- धीरे धीरे पढ़ना और समझना कि यह किसके बारे में है। यह आपको विषय के बारे में एक विचार विकसित करने में मदद करेगा। यही कारण है कि, धीरे धीरे कम से कम दो बार पैराग्राफ को पढ़ें। यह आपको पैराग्राफ के विषय को समझने में मदद करेगा। एक बार पाठ का विषय स्पष्ट हो जाए, तो बाकि सब नीचे दिए गए विकल्पों से हल हो जायेगा। ऐसा करने के बाद, आप दिए गए विकल्पों में से सबसे उपयुक्त शब्द चुन सकते हैं।

Examples :-

Directions 1 : In the following passage some words have been deleted. Fill in the blanks with the help of the alternatives given. Select the most appropriate option for each number.

The small farming community of modlareuth, located halfway between berlin and munich in rural Germany, is home to around 50 people and has just one pub. And yet it (1) _____ tens of thousands of visitors a year. Upon arrival, (2) _____ reason for this is clear. Among the 18 houses and farms (3) _____ a 100m-long strip of concrete white wall, (4) _____ was once part of the former border between East and West Germany meaning that one (5) _____.

Q.1 Select the most appropriate option to fill in the blank no. 1.

- | | |
|-----------------|-----------------|
| 1. will attract | 2. is attracted |
| 3. attract | 4. attracts |

Ans: attracts

Q.2 Select the most appropriate option to fill in the blank no. 2.

- | | |
|--------|--------|
| 1. a | 2. any |
| 3. the | 4. one |

Ans: the

Q.3 Select the most appropriate option to fill in the blank no. 3.

- | | |
|---------|--------|
| 1. are | 2. was |
| 3. were | 4. is |

Ans: is

Q.4 Select the most appropriate option to fill in the blank no. 4.

- | | |
|----------|---------|
| 1. which | 2. whom |
| 3. this | 4. who |

Ans: which

Q.5 Select the most appropriate option to fill in the blank no. 5.

- | | |
|--------------|-----------|
| 1. component | 2. branch |
| 3. part | 4. piece |

Ans: part

Directions 2 (Q.1-10): In the following passage, You have brief passages. In the following passage, some of the words have been left out. First, read the passage over and try to understand what it is about. Then fill in the blanks with the help of the alternatives given.

More animals, including the grats cats, do not ..(1).. man and they do their best to ..(2).. him. My brain turns round and like a ...(3)... at this odd behaviour. The explanation that the animals ..(4).. that man is a killer is ..(5)... believable. To me, men are comparatively ...(6)... and defenceless. Animals are more agile and ...(7)... than man. Nevertheless, it is a fact that animals ...(8)... avoid the man. My view is shared ...(9)... other hunters that man has developed a ...(10).. armour.

Q.1 Select the most appropriate option to fill in the blank no. 1.

- | | |
|------------|------------|
| (a) Prefer | (b) Admire |
| (c) Hate | (d) Like |

Ans- c ('Hate' fits in the context correctly)

Q.2 Select the most appropriate option to fill in the blank no. 2.

- | | |
|-----------|---------------|
| (a) Avoid | (b) Shirk |
| (c) Kill | (d) Overpower |

Ans- a ('avoid' fits in the context correctly)

Q.3 Select the most appropriate option to fill in the blank no. 3.

- | | |
|------------|---------------|
| (a) Circle | (b) Cloud |
| (c) Wheel | (d) Whirlwind |

Ans- d (Whirlwind - a column of air moving rapidly round and round in a cylindrical or funnel shape.)

Q.4 Select the most appropriate option to fill in the blank no. 4.

- | | |
|----------|-------------|
| (a) Know | (b) Believe |
| (c) Feel | (d) See |

Ans- a ('Know' fits in the context correctly)

Q.5 Select the most appropriate option to fill in the blank no. 5.

- (a) Unbelievably (b) Generally
(c) Hardly (d) Particularly

Ans- c ('Hardly' fits in the context correctly)

Q.6 Select the most appropriate option to fill in the blank no. 6.

- (a) Strong (b) Weak
(c) Powerful (d) Fragile

Ans- b ('Weak' fits in the context correctly)

Q.7 Select the most appropriate option to fill in the blank no. 7.

- (a) Rapid (b) Alert
(c) Brisk (d) Docile

Ans- c ('Brisk' - active and energetic.)

Q.8 Select the most appropriate option to fill in the blank no. 8.

- (a) Seldom (b) Never
(c) Normally (d) Occasionally

Ans- c ('Normally' fits in the context correctly)

Q.9 Select the most appropriate option to fill in the blank no. 9.

- (a) With (b) By
(c) Along (d) Among

Ans- b ('by' preposition is correctly used)

Q.10 Select the most appropriate option to fill in the blank no. 10.

- (a) Friendly (b) Strange
(c) Defensive (d) Fearful

Ans- c ('Defensive' fits in the context correctly)

Directions 3 (Q. 1-10) : fill the the blanks in the passage below with the most appropriate word from the options given for each blanks :

Each species has its special place or habitat. An (1)bird-watcher can look at (2)forest, meadow, lake, swamp or field and (3)almost exactly what birds he (4)find there (5)birds are found all over the world ; other (6)themselves to certain areas. Still (7)migrate from one country to another in (8)in search of warmth and (9).....and then return in spring (10) the season in more favorable.

Q.1 Select the most appropriate option to fill in the blank no. 1.

- (a) experience (b) expert
(c) advanced (d) active

Q.2 Select the most appropriate option to fill in the blank no. 3.

- (a) the (b) some
(c) a (d) certain

Q.3 Select the most appropriate option to fill in the blank no. 3.

- (a) predict (b) suggest
(c) prophesy (d) calculate

Q.4 Select the most appropriate option to fill in the blank no. 4.

- (a) should (b) must
(c) might (d) will

Q.5 Select the most appropriate option to fill in the blank no. 5.

- (a) more (b) some (c)
most (d) all

Q.6 Select the most appropriate option to fill in the blank no. 6.

- (a) keep (b) entrust
(c) confine (d) involve

Q.7 Select the most appropriate option to fill in the blank no. 7.

- (a) some (b) other
(c) few (d) all

Q.8 Select the most appropriate option to fill in the blank no. 8.

- (a) winter (b) summer
(c) spring (d) autumn

Q.9 Select the most appropriate option to fill in the blank no. 9.

- (a) seeds (b) crops
(c) fruit (d) food

Q.10 Select the most appropriate option to fill in the blank no. 10.

- (a) while (b) until
(c) after (d) when

Directions - 3 (Q. 1-10) : In the following passage there are blanks each of which has been numbered. These numbers are printed below the passage and against each, five words are suggested, one of which fits the blank appropriately. Find out the appropriate words:

New industries supported by foreign interests (1).....offer (2).....salaries to their employees at all levels of responsibility then (3).....locally-owned industries. They need (4).....people and

प्रिय दोस्तों, अब तक हमारे नोट्स में से विभिन्न परीक्षाओं में आये हुए प्रश्नों के परिणाम देखने के लिए क्लिक करें -  (Proof Video Link)

RAS PRE. 2021 - <https://shorturl.at/qBJ18> (74 प्रश्न, 150 में से)

RAS Pre 2023 - <https://shorturl.at/tGHRT> (96 प्रश्न, 150 में से)

UP Police Constable 2024 - <http://surl.li/rbfyn> (98 प्रश्न, 150 में से)

Rajasthan CET Gradu. Level - <https://youtu.be/gPqDNlc6UR0>

Rajasthan CET 12th Level - <https://youtu.be/oCa-CoTFu4A>

RPSC EO / RO - <https://youtu.be/b9PKj14nSxE>

VDO PRE. - <https://www.youtube.com/watch?v=gXdAk856Wl8&t=202s>

Patwari - <https://www.youtube.com/watch?v=X6mKGdtXyu4&t=2s>

PTI 3rd grade - https://www.youtube.com/watch?v=iA_MemKKgEk&t=5s

SSC GD - 2021 - <https://youtu.be/2gzfJyt6vl>

EXAM (परीक्षा)	DATE	हमारे नोट्स में से आये हुए प्रश्नों की संख्या
MPPSC Prelims 2023	17 दिसम्बर	63 प्रश्न (100 में से)
RAS PRE. 2021	27 अक्टूबर	74 प्रश्न आये
RAS Mains 2021	October 2021	52% प्रश्न आये





whatsapp - <https://wa.link/m048u8> 1 web.- <https://cutt.ly/g0O6SHh>

RAS Pre. 2023	01 अक्टूबर 2023	96 प्रश्न (150 में से)
SSC GD 2021	16 नवम्बर	68 (100 में से)
SSC GD 2021	08 दिसम्बर	67 (100 में से)
RPSC EO/RO	14 मई (1st Shift)	95 (120 में से)
राजस्थान S.I. 2021	14 सितम्बर	119 (200 में से)
राजस्थान S.I. 2021	15 सितम्बर	126 (200 में से)
RAJASTHAN PATWARI 2021	23 अक्टूबर (1st शिफ्ट)	79 (150 में से)
RAJASTHAN PATWARI 2021	23 अक्टूबर (2 nd शिफ्ट)	103 (150 में से)
RAJASTHAN PATWARI 2021	24 अक्टूबर (2 nd शिफ्ट)	91 (150 में से)
RAJASTHAN VDO 2021	27 दिसंबर (1 st शिफ्ट)	59 (100 में से)
RAJASTHAN VDO 2021	27 दिसंबर (2 nd शिफ्ट)	61 (100 में से)
RAJASTHAN VDO 2021	28 दिसंबर (2 nd शिफ्ट)	57 (100 में से)
U.P. SI 2021	14 नवम्बर 2021 1 st शिफ्ट	91 (160 में से)
U.P. SI 2021	21 नवम्बर 2021 (1 st शिफ्ट)	89 (160 में से)
Raj. CET Graduation level	07 January 2023 (1 st शिफ्ट)	96 (150 में से)
Raj. CET 12th level	04 February 2023 (1 st शिफ्ट)	98 (150 में से)
UP Police Constable	17 February 2024 (1 st शिफ्ट)	98 (150 में से)





& Many More Exams like UPSC, SSC, Bank Etc.




Our Selected Students

Approx. 483+ students selected in different exams. Some of them are given below -

Photo	Name	Exam	Roll no.	City
	Mohan Sharma S/O Kallu Ram	Railway Group - d	11419512037002 2	PratapNag ar Jaipur
	Mahaveer singh	Reet Level- 1	1233893	Sardarpura Jodhpur
	Sonu Kumar Prajapati S/O Hammer shing prajapati	SSC CHSL tier- 1	2006018079	Teh.- Biramganj, Dis.- Raisen, MP
N.A	Mahender Singh	EO RO (81 Marks)	N.A.	teh nohar , dist Hanumang arh
	Lal singh	EO RO (88 Marks)	13373780	Hanumang arh
N.A	Mangilal Siyag	SSC MTS	N.A.	ramsar, bikaner

	MONU S/O KAMTA PRASAD	SSC MTS	3009078841	kaushambi (UP)
	Mukesh ji	RAS Pre	1562775	newai tonk
	Govind Singh S/O Sajjan Singh	RAS	1698443	UDAIPUR
	Govinda Jangir	RAS	1231450	Hanumang arh
N.A	Rohit sharma s/o shree Radhe Shyam sharma	RAS	N.A.	Churu
	DEEPAK SINGH	RAS	N.A.	Sirsi Road , Panchyawa la
N.A	LUCKY SALIWAL s/o GOPALLAL SALIWAL	RAS	N.A.	AKLERA , JHALAWAR
N.A	Ramchandra Pediwal	RAS	N.A.	diegana , Nagaur

	Monika jangir	RAS	N.A.	jhunjhunu
	Mahaveer	RAS	1616428	village- gudaram singh, teshil-sojat
N.A	OM PARKSH	RAS	N.A.	Teshil- mundwa Dis- Nagaur
N.A	Sikha Yadav	High court LDC	N.A.	Dis- Bundi
	Bhanu Pratap Patel s/o bansi lal patel	Rac batalian	729141135	Dis.- Bhilwara
N.A	mukesh kumar bairwa s/o ram avtar	3rd grade reet level 1	1266657	JHUNJHUN U
N.A	Rinku	EO/RO (105 Marks)	N.A.	District: Baran
N.A.	Rupnarayan Gurjar	EO/RO (103 Marks)	N.A.	sojat road pali
	Govind	SSB	4612039613	jhalawad

	Jagdish Jogi	EO/RO Marks)	(84 N.A.	tehsil bhinmal, jhalore.
	Vidhya dadhich	RAS Pre.	1158256	kota
	Sanjay	Haryana PCS	96379	Jind (Haryana)

And many others.....

नोट्स खरीदने के लिए इन लिंक पर क्लिक करें



WhatsApp करें - <https://wa.link/m048u8>

Online Order करें - <https://cutt.ly/g0O6SHh>

Call करें - **9887809083**